



**Автономная некоммерческая организация
Независимое рейтинговое агентство «РЕЙТОР»**

**Рейтинг вузов по образованию
представителей научно-образовательной
элиты России – 2010**

МОСКВА - 2011

Содержание:

ВВЕДЕНИЕ.....	3
ПЕРВОЕ ВЫСШЕЕ ОБРАЗОВАНИЕ.....	7
РЕЙТИНГИ ВУЗОВ ПО ПЕРВОМУ В/О НАУЧНО-ОБРАЗОВАТЕЛЬНОЙ ЭЛИТЫ ПО ТРЕМ ВОЗРАСТНЫМ ГРУППАМ (1960 Г.Р. И МОЛОЖЕ, 1941-1959 Г.Р. И 1940 Г.Р. И СТАРШЕ)	40
РЕЙТИНГ ВТОРОГО И ПОСЛЕДУЮЩЕГО ВЫСШЕГО ОБРАЗОВАНИЯ АКАДЕМИЧЕСКОЙ ЭЛИТЫ	86
УЧЕННЫЕ СТЕПЕНИ ПРЕДСТАВИТЕЛЕЙ АКАДЕМИЧЕСКОЙ ЭЛИТЫ РФ.....	88
МЕСТА РОЖДЕНИЯ НАУЧНО-ОБРАЗОВАТЕЛЬНОЙ ЭЛИТЫ РФ.....	89
ЗАКЛЮЧЕНИЕ	93

НАУЧНО-ОБРАЗОВАТЕЛЬНАЯ ЭЛИТА – 2010

- Членами Российской академии наук являются действительные члены РАН (академики) и члены-корреспонденты РАН, избираемые Общим собранием РАН.
- Действительными членами Российской академии наук избираются ученые, обогатившие науку трудами первостепенного научного значения.
- Членами-корреспондентами Российской академии наук избираются ученые, обогатившие науку выдающимися научными трудами.
- Членами РАН избираются ученые, являющиеся гражданами Российской Федерации.
- Члены РАН избираются пожизненно.
- Главная обязанность членов Российской академии наук состоит в том, чтобы обогащать науку новыми достижениями.

(из Устава Российской Академии наук)

Введение

В современном мире активно дрейфующем в сторону общества знания (knowledge society) особое место отводится подготовке высококвалифицированных специалистов, проведению эффективных и стратегически запланированных научных исследований. Взяв курс, или, по крайней мере, продекларировав свои намерения, российское руководство, в лице Президента Д.Медведева¹, пунктирно обозначило будущее нашего государства в русле инновационного развития, проведении глобальной модернизации всего нашего общества. Очевидно, при реализации столь амбициозных планов, потребуется осмыслить и осознать, с каким багажом научно-образовательного потенциала подошла сегодняшняя Россия к вызовам современности, постараться объективно и всеобъемлюще ответить на ряд непростых вопросов, в частности:

- насколько эффективны научные исследования в России и та институциональная среда, которая призвана их обеспечивать?
- соответствуют ли темы исследований вызовам современности, или ученые развивают «свою» науку ради реализации собственных амбиций?
- каковы пути совершенствования системы научных исследований?
- насколько адекватно отношение к ученым и науке в российском обществе?
- есть ли конвейерная среда для коммерциализации результатов научных исследований?
- насколько глубоко проработаны и продуманы организационно-правовые аспекты функционирования научно-образовательного комплекса?
- какова роль и участие вузов в достижении поставленных целей?

¹ Д.Медведев. Россия, вперед! URL: http://www.gazeta.ru/comments/2009/09/10_a_3258568.shtml.

- насколько велики последствия кризиса на национальную научно-техническую сферу (сокращение финансирования, сворачивание исследований по ряду фундаментальных направлений исследований)?
- есть ли достойный к использованию в условиях современной России, наиболее успешного себя зарекомендовавший на практике зарубежный опыт, достойный к имплантации и адаптации?
- какие функции на сегодняшний день выполняет научно-образовательная элита нашей страны?
- существует ли конструктивное взаимодействие научно-образовательной элиты с элитами государственного управления и бизнеса?

Сегодня принято все подвергать сомнению, абсурдность состоит в том, что знания и современные мировоззрения, теории и учения перестали иметь в обществе непререкаемый авторитет. С одной стороны, это, несомненно, положительная тенденция, здоровый скептицизм приводит к критическому анализу и служит прогрессу, однако, отрицание идет на уровне «все это не так, потому что познать законы природы человеку не дано». А раз научное знание и учение не приносят признания и авторитета обществу, то в нишу проповедников знаний ринулись хироманты, целители, астрологи и прочие лженаучные проходимцы. Картина вырисовывается с точностью до наоборот к советской, когда вера в науку приводила к свехглобальным и сверхнепродуманным проектам, таким как перегорождение залива Карабагазгол, поворот сибирских рек, переход на приоритет одной сельскохозяйственной культуры в ущерб всем остальным и устоявшейся практике и т.п.

Кандидатские и докторские диссертации стали доступны каждому, только заплати и посети совет, где ученые мужи из диссертационного совета закроют глаза, на то, что вновь испеченный «под ключ» псевдоученый к науке не имеет никакого отношения. Престиж ученого в России катастрофически низок, особенно в сравнении со странами лидерами экономико-социального развития. На этом фоне в России идут реформы и в науке и в образовании. Образование подгоняется под общемировые стандарты, идет глобализация всех общественных процессов. От того насколько соответствует вызовам современности нынешняя отечественная элита, и в первую очередь ведущие ученые и преподаватели, напрямую будет зависеть и место России в современном распределении миссий государств и народов. Пока среди лидеров науки и образования другие страны, в то же время возможности догнать лидеров пока еще есть.

Глобальный мировой кризис заставил по-новому посмотреть на дальнейшее развитие экономики большинства развитых стран. Россия не исключение. Внедряя в современную российскую хозяйственную систему элементы инновационной экономики, необходимо иметь четкое представление не об абстрактном положении дел в российской науке, а практически провести её

инвентаризацию, с тем, чтобы четко выстраивать «дорожную карту» развития современной российской науки.

Для проведения эффективной государственной политики в области науки потребуются, как минимум, следующие базовые предпосылки:

- **наличие высокого уровня образования населения.** Речь идет не о количестве граждан с дипломом о высшем образовании. На сегодняшний день российское высшее образование отчасти утратило свои высокие позиции, однако, по ряду направлений, по-прежнему дает высококачественные знания, научная продукция ряда отраслей науки конкурентоспособна в мировом масштабе (биофизика, биохимия, ядерная физика и некоторые другие);
- **соответствующий мировым стандартам количественный и качественный потенциал научных работников и специалистов.** В частности, речь идет об омоложении российской науки. В последние годы наблюдается серьезный дисбаланс между учеными и иными специалистами занятыми в научно-технической отрасли, т.е., количество ученых растет, а лаборантов и иных вспомогательных специалистов все меньше и меньше;
- **наличие научных школ и уникальных технологий.** И первые, и вторые имеют свой ограниченный срок действия, связанный с устареванием, а конкуренты также не стоят на месте;
- **потребности государства и общества в использовании наукоемких инновационных технологий.** В настоящее время власть пытается раскачать общество, а переход экономики на инновационные рельсы сделать если не национальной идеей, то, по крайней мере, стратегическим направлением.

Своим очередным исследованием НРА «РейтОР» продолжает серию работ по формированию рейтингов образования отечественной элиты. Ответов на поставленные нами выше вопросы в рамках этого исследования естественно дано не будет, тем более на целый ряд поставленных вопросов однозначных ответов и не существует вовсе, однако, проследив динамику и тенденции в качественном составе нынешней российской научно-образовательной элиты, вполне можно оценить, а способны ли эти люди, оказавшиеся на передовой инновационных и модернизационных преобразований, содействовать вхождению нашего государства в элиту стран-лидеров постиндустриальной эпохи XXI века.

К представителям академической элиты страны нами отнесены и разбиты на блоки (см. Табл. 1):

- ректоры государственных и негосударственных высших учебных заведений;
- действительные члены РАН;

- члены-корреспонденты РАН.

Таблица 1. Распределение анализируемого множества по блокам оценки.

Индекс блока	Наименование блока	Число выпускников	
		Всего	%
А	Академики РАН	471	26,8
В	Члены-корреспонденты РАН	595	33,8
С	Ректоры вузов	708	39,4
	<i>Пересечения (ректоры вузов - академики и члены-корреспонденты РАН)</i>	<i>16</i>	<i>-</i>
	Всего	1758	100

Основные принципы сбора исходных данных

Данные о высшем образовании и ученых степенях действительных членов, членов-корреспондентов РАН, ректоров государственных и негосударственных вузов почерпнуты исключительно из открытых источников информации.

Отобраны данные о месте получения первого высшего образования действительных членов, членов-корреспондентов РАН, ректоров государственных и негосударственных вузов, об учреждениях, в которых они получили второе и последующие высшие образования, а также о наличии у них ученых степеней. Генеральная совокупность исследуемой научно-образовательной элиты составила 2385 чел.

Критерий селектирования - отсутствие информации о первом образовании. Выборочная совокупность составила 1758 чел. По сравнению с прошлогодним исследованием выборочная совокупность заметно увеличена с 1096 до 1758 чел., или на 66%. Существенно возросло число исследуемых ректоров (с 438 до 708 чел.) и членов корреспондентов РАН (с 198 до 595 чел.). С 47% до 27% в выборочной совокупности упала доля академиков. Соответственно, такое изменение выборочной совокупности вызвало и заметные смещения в результатах исследования, однако основные тренды и тенденции остаются прежними.

16 ректоров вузов являются также академиками (6) или членами-корреспондентами РАН (10).

В построенных рейтингах приводятся современные названия вузов. (В случае невозможности установления современного названия вуза или прекращения его существования применялось название времен СССР).

В табл. 2 даны средние возраста научно-образовательной элиты. По сравнению с прошлогодним исследованием (2009 г.) средний возраст ректоров не изменился, а вот академики и члены-корреспонденты в среднем «состарились» еще на один год, что вполне объяснимо минимальным притоком «свежей крови» в клубе непререкаемых авторитетов.

Таблица 2. Средний возраст научно-образовательной элиты (поблочно).

Наименование блока	Возраст
А. Академики РАН	75,0
В. Члены-корреспонденты РАН	68,0
С. Ректоры вузов	57,2
По всем блокам	66,0

Средний возраст представителей российской научно-образовательной элиты 2010 за год не изменился, однако средний возраст академиков увеличился на один год, и достиг 75 лет.

Первое высшее образование

Всего в перечень вошло 444 вуза России (с современными названиями), бывшего СССР (в т.ч. ныне несуществующие) и дальнего зарубежья (в аналогичном исследовании 2009 г. – 318 вузов). В табл. 3 представлено территориальное расположение вузов и число окончивших эти вузы представителей российской научно-образовательной элиты. Подавляющее большинство ученых нашей страны обучалось на территории Российской Федерации (1677 выпускников или 95,4%), на второй позиции украинские вузы (44 выпускника, 2,5%). Представительство среди российских ученых выпускников вузов иных современных постсоветских государств незначительно, в дальнем же зарубежье отучились всего двое: академик Жученко А.А., окончивший Высший сельскохозяйственный институт им. В. Коларова (Болгария) и член-корреспондент РАН Гусев О.В, окончивший Варшавский политехнический институт.

Таблица 3. Территориальное расположение вузов и число окончивших эти вузы представителей современной российской научно-образовательной элиты.

Страна	Число вузов	в %	Число выпускников	в %
Россия	393	88,5	1677	95,4
Украина	26	5,9	44	2,5
Узбекистан	5	1,1	7	0,4
Азербайджан	3	0,7	4	0,2
Армения	3	0,7	4	0,2
Казахстан	3	0,7	4	0,2
Грузия	2	0,5	3	0,2
Киргизия	2	0,5	3	0,2
Туркменистан	2	0,5	2	0,1
Беларусь	1	0,2	4	0,2
Болгария	1	0,2	1	0,1

Страна	Число вузов	в %	Число выпускников	в %
Латвия	1	0,2	2	0,1
Польша	1	0,2	1	0,1
Таджикистан	1	0,2	2	0,1
Всего	444	100,0	1758	100,0

В процессе исследования, нами был введен синтетический классификатор «статус вуза», в котором использовались не только статусы вузов, но и профили и направления. На Диаграмме 1 представлены данные о числе вузов, которые окончили представители современной российской научной элиты по синтетическому классификатору «статус вуза».

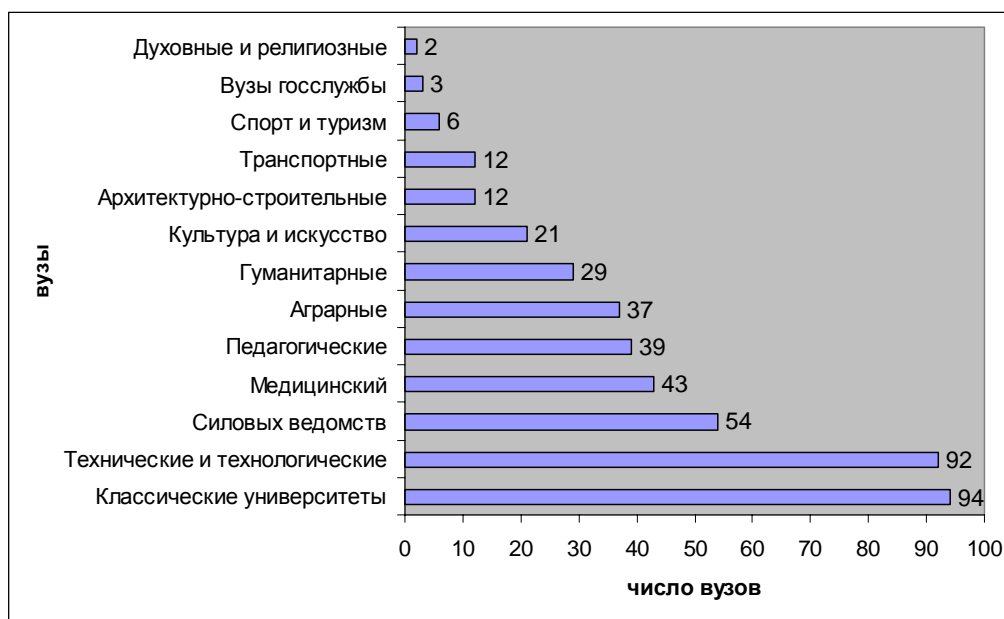


Диаграмма 1. Число вузов, которые окончили представители современной российской научной элиты по синтетическому классификатору «статус вуза».

Классификатор «классические университеты» в дальнейшем нами разбит на дополнительные подстатусы: «национальное достояние»² (МГУ им. М.В.Ломоносова, СПбГУ), федеральные университеты (8 вузов и ещё один планируется сформировать в ближайшее время), научно-исследовательские университеты (на сегодняшний день – 29 вузов) и все остальные классические университеты без разбивки на отечественные и зарубежные.

² 10 ноября 2009 г. принят Федеральный закон Российской Федерации № 259-ФЗ "О Московском государственном университете имени М.В. Ломоносова и Санкт-Петербургском государственном университете", который устанавливает для МГУ и СПбГУ особый статус «старейших вузов страны, имеющих огромное значение для развития российского общества». Их учредителем становится правительство, которое утверждает уставы вузов. Ректоры вузов назначаются на должность и освобождаются от нее президентом на срок до пяти лет. Даже если ректор достиг предельного для этой должности возраста, его можно еще дважды переназначить на новый срок. Предусмотрен и еще ряд отличий и особенностей, в частности, университеты получают право на собственные образовательные стандарты и возможность создавать предприятия под отдельные проекты.

На Диаграмме 2 представлены данные о количестве выпускников, представителей современной российской научной элиты, окончивших вузы в соответствии с классификатором «статус вуза». Примерно четверть ведущих ученых страны оканчивали два вуза отнесенные к «национальному достоянию» (428 чел.).

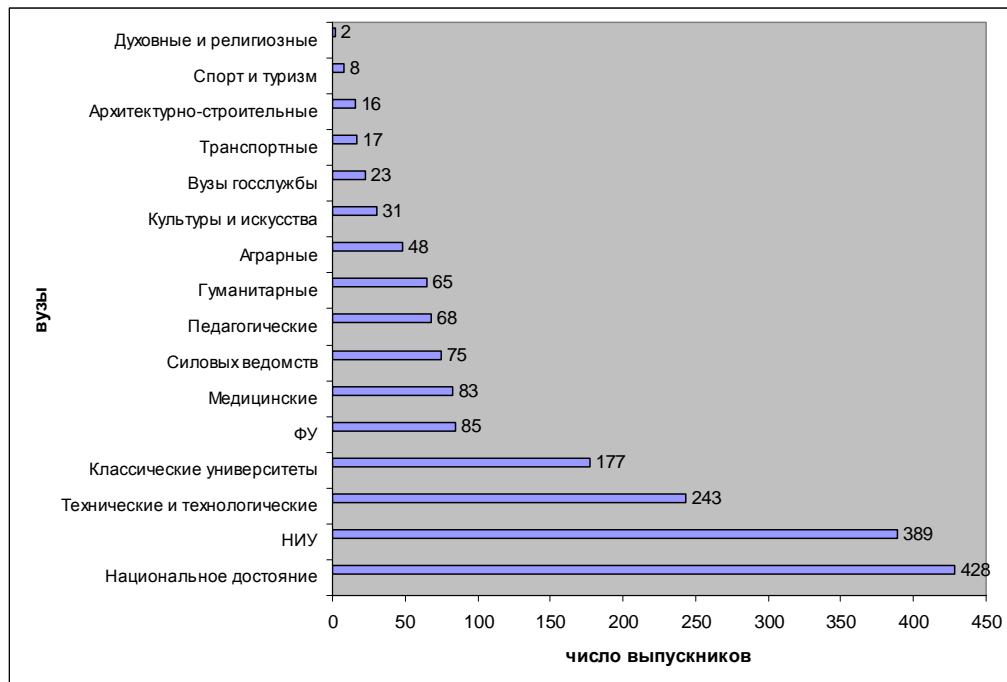


Диаграмма 2. Число выпускников, представителей современной российской научной элиты, окончивших вузы в соответствии с синтетическим классификатором «статус вуза».

В Табл. 4 приводится сводный рейтинг вузов по критерию первого высшего образования академической элиты страны.

Как и во всех предыдущих аналогичных исследованиях, на первой позиции непререкаемо расположен Московский государственный университет имени М.В. Ломоносова, его представители занимают одну пятую часть российской современной научно-образовательной элиты (350 чел.), намного опередив другие вузы. Национальный исследовательский университет МФТИ смещен со второй позиции на третью, и при этом поменялся местами с Санкт-Петербургским государственным университетом (соответственно 75 и 78 чел.). Заметно упрочились позиции в рейтинге Национального исследовательского университета Новосибирского государственного университета. С прошлогодней 11-12 позиции вуз переместился на 4 строчку рейтинга, а представительство в рейтинге возросло с 1,3 до 2 процентов.

НИУ Московский государственный технический университет имени Н.Э. Баумана также улучшил свои позиции в рейтинге, переместившись с 10 на 7 позицию по сравнению с прошлогодним рейтингом.

Существенно поднялись в рейтинге Национальный исследовательский университет Новосибирский государственный университет (с 11-12 позиции в

2009 г. до 4 в 2010 г.) и Национальный исследовательский университет МЭИ (с 18-19 позиции в 2009 г. до 6 в 2010 г.). А вот Уральский государственный университет имени А.М. Горького опустился за год с 4 позиции до 11-12. Еще раз отметим, что такие существенные перемещения вузов по позициям в достаточно консервативном рейтинге, каким является рейтинг научно-образовательной элиты, произошли вследствие расширения выборочной совокупности.

Таблица 4. Рейтинг вузов по первому в/о научно-образовательной элиты (сводная таблица, включающая представителей всех блоков).

№ пп	Наименование вуза	Число выпускников	
		Всего	%
1	Московский государственный университет имени М.В. Ломоносова	350	19,9
2	Санкт-Петербургский государственный университет	78	4,4
3	Национальный исследовательский университет МФТИ	75	4,3
4	Национальный исследовательский университет Новосибирский государственный университет	36	2,0
5	Национальный исследовательский университет МАИ	34	1,9
6	Национальный исследовательский университет МЭИ	29	1,6
7	Московский государственный технический университет имени Н.Э.Баумана (Национальный исследовательский университет)	27	1,5
8-9	Казанский (Приволжский) федеральный университет	26	1,5
8-9	Южный федеральный университет	26	1,5
10	Национальный исследовательский Санкт-Петербургский государственный политехнический университет	25	1,4
11-12	Национальный исследовательский ядерный университет МИФИ	24	1,4
11-12	Уральский государственный университет имени А.М. Горького	24	1,4
13	Национальный исследовательский Томский государственный университет	23	1,3
14	Уральский федеральный университет имени первого Президента России Б.Н.Ельцина (УГТУ-УПИ)	21	1,2
15-16	Национальный исследовательский технологический университет МИСиС	20	1,1
15-16	Национальный исследовательский Нижегородский государственный университет им. Н.И. Лобачевского	20	1,1
17-18	Московский государственный институт международных отношений (Университет) МИД РФ	18	1,0
17-18	Российский химико-технологический университет имени Д.И. Менделеева	18	1,0
19	Национальный исследовательский Томский политехнический университет	15	0,9
20	Московская медицинская академия имени И.М. Сеченова МЗСР РФ	14	0,8
21-22	Воронежский государственный университет	12	0,7
21-22	Дагестанский государственный университет	12	0,7
23	Национальный исследовательский Саратовский государственный университет имени Н.Г. Чернышевского	11	0,6
24-25	Иркутский государственный университет	10	0,6
24-25	Московский педагогический государственный университет	10	0,6

№ пп	Наименование вуза	Число выпускников	
		Всего	%
26-30	Московская государственная академия тонкой химической технологии имени М.В. Ломоносова (МИТХТ)	9	0,5
26-30	Российский экономический университет им. Г.В. Плеханова	9	0,5
26-30	Российский государственный геологоразведочный университет имени Серго Орджоникидзе	9	0,5
26-30	Самарский государственный технический университет	9	0,5
26-30	Национальный исследовательский Южно-Уральский государственный университет	9	0,5
31-33	Московский государственный горный университет	8	0,5
31-33	Северо-Восточный федеральный университет имени М.К.Аммосова	8	0,5
31-33	Национальный исследовательский Российский государственный медицинский университет МЗСР РФ	8	0,5
34-35	Национальный исследовательский Московский государственный институт электронной техники	7	0,4
34-35	Национальный исследовательский Пермский государственный университет	7	0,4
36-45	Балтийский государственный технический университет "ВОЕНМЕХ" им. Д.Ф. Устинова	6	0,3
36-45	Башкирский государственный университет	6	0,3
36-45	Дальневосточный федеральный университет	6	0,3
36-45	Киевский национальный университет имени Тараса Шевченко	6	0,3
36-45	Московская государственная юридическая академия имени О.Е.Кутафина	6	0,3
36-45	Московский автомобильно-дорожный институт (государственный технический университет)	6	0,3
36-45	Самарский государственный аэрокосмический университет имени академика С.П. Королева (Национальный исследовательский университет)	6	0,3
36-45	Санкт-Петербургский государственный горный институт имени Г.В. Плеханова (Первое высшее техническое заведение России) (Национальный исследовательский университет)	6	0,3
36-45	Санкт-Петербургский государственный электротехнический университет "ЛЭТИ" им. В.И. Ульянова (Ленина)	6	0,3
36-45	Уральская государственная юридическая академия	6	0,3
46-52	Национальный исследовательский Иркутский государственный технический университет	5	0,3
46-52	Кубанский государственный университет	5	0,3
46-52	Российский государственный педагогический университет имени А.И. Герцена	5	0,3
46-52	Санкт-Петербургский государственный морской технический университет	5	0,3
46-52	Санкт-Петербургский государственный технологический институт (технический университет)	5	0,3
46-52	Уральский государственный горный университет	5	0,3
46-52	Днепропетровский национальный университет	5	0,3
53-69	Белорусский государственный университет	4	0,2
53-69	Военно-медицинская академия им. С.М. Кирова	4	0,2
53-69	Волгоградский государственный технический университет	4	0,2
53-69	Национальный исследовательский университет - Казанский государственный технический университет им.А.Н.Туполева	4	0,2
53-69	Кубанский государственный технологический университет	4	0,2
53-69	Новосибирский государственный технический университет	4	0,2
53-69	Омская академия МВД РФ	4	0,2

№ пп	Наименование вуза	Число выпускников	
		Всего	%
53-69	Национальный исследовательский Российский государственный университет нефти и газа им.И.М.Губкина	4	0,2
53-69	Санкт-Петербургская государственная консерватория (академия) им. Н.А. Римского-Корсакова МК РФ	4	0,2
53-69	Санкт-Петербургская государственная лесотехническая академия имени С.М. Кирова	4	0,2
53-69	Санкт-Петербургский государственный университет экономики и финансов	4	0,2
53-69	Сибирский федеральный университет	4	0,2
53-69	Уфимский государственный авиационный технический университет	4	0,2
53-69	Омский государственный университет им. Ф.М. Достоевского	4	0,2
53-69	Воронежская государственная медицинская академия им. Н.Н. Бурденко МЗСР РФ	4	0,2
53-69	Ужгородский национальный университет	4	0,2
53-69	Сибирский государственный технологический университет	4	0,2
70-115	Военно-космическая академия имени А.Ф. Можайского МО РФ	3	0,2
70-115	Военный университет МО РФ	3	0,2
70-115	Всероссийская академия внешней торговли МЭР РФ	3	0,2
70-115	Государственная морская академия имени адмирала С.О. Макарова	3	0,2
70-115	Государственный университет управления	3	0,2
70-115	Грозненский государственный нефтяной институт имени академика М.Д. Миллионщикова	3	0,2
70-115	Дагестанский государственный педагогический институт	3	0,2
70-115	Кабардино-Балкарский государственный университет имени Х.М. Бербекова	3	0,2
70-115	Казанская государственная академия ветеринарной медицины имени Н.Э. Баумана МСХ РФ	3	0,2
70-115	Калининградский государственный технический университет	3	0,2
70-115	Кубанский государственный медицинский университет МЗСР РФ	3	0,2
70-115	Львовский национальный университет им. Ивана Франко	3	0,2
70-115	Мичуринский государственный аграрный университет МСХ РФ	3	0,2
70-115	Московский государственный открытый университет	3	0,2
70-115	Национальный исследовательский Московский государственный строительный университет (МИСИ)	3	0,2
70-115	Московский государственный университет геодезии и картографии	3	0,2
70-115	Московский государственный университет леса	3	0,2
70-115	Московский государственный университет экономики, статистики и информатики (МЭСИ)	3	0,2
70-115	Московский технический университет связи и информатики	3	0,2
70-115	Московский университет МВД РФ	3	0,2
70-115	Новосибирский государственный медицинский университет МЗСР РФ	3	0,2
70-115	Омский государственный педагогический университет	3	0,2
70-115	Российский государственный гуманитарный университет	3	0,2
70-115	Санкт-Петербургский государственный медицинский университет имени академика И.П. Павлова МЗСР РФ	3	0,2
70-115	Санкт-Петербургский государственный университет аэрокосмического приборостроения	3	0,2
70-115	Северо-Кавказский государственный технический университет	3	0,2

№ пп	Наименование вуза	Число выпускников	
		Всего	%
70-115	Сибирский государственный университет путей сообщения ФАЖТ	3	0,2
70-115	Сибирский государственный университет физической культуры и спорта	3	0,2
70-115	Татарский государственный гуманитарно-педагогический университет	3	0,2
70-115	Тихоокеанский государственный университет	3	0,2
70-115	Тюменский государственный университет	3	0,2
70-115	Уфимский государственный нефтяной технический университет	3	0,2
70-115	Финансовый университет при Правительстве РФ	3	0,2
70-115	Южно-Российский государственный технический университет (Новочеркасский политехнический институт)	3	0,2
70-115	Благовещенский государственный педагогический университет	3	0,2
70-115	МАТИ - Российский государственный технологический университет им. К.Э. Циолковского	3	0,2
70-115	Нижегородская государственная медицинская академия МЗСР РФ	3	0,2
70-115	Национальный технический университет Украины "Киевский политехнический институт"	3	0,2
70-115	Национальный университет Узбекистана имени Мирзо Улугбека.	3	0,2
70-115	Харьковский национальный университет имени В.Н.Казарина	3	0,2
70-115	Уральская государственная консерватория (институт) имени М.П. Мусоргского МК РФ	3	0,2
70-115	Военно-морской инженерный институт	3	0,2
70-115	Челябинский государственный педагогический университет	3	0,2
70-115	Пермская государственная медицинская академия имени академика Е.А. Вагнера МЗСР РФ	3	0,2
70-115	Сибирский государственный медицинский университет МЗСР РФ	3	0,2
70-115	Воронежская государственная лесотехническая академия	3	0,2
116-202	Академия ФСБ России	2	0,1
116-202	Байкальский государственный университет экономики и права	2	0,1
116-202	Азербайджанский государственный университет	2	0,1
116-202	Бирская государственная социально-педагогическая академия	2	0,1
116-202	Бурятский государственный университет	2	0,1
116-202	Дальневосточный государственный медицинский университет МЗСР РФ	2	0,1
116-202	Дальневосточный государственный технический университет (ДВПИ имени В.В. Куйбышева) ³	2	0,1
116-202	Казанский государственный медицинский университет МЗСР РФ	2	0,1
116-202	Национальный исследовательский Казанский государственный технологический университет	2	0,1
116-202	Калужский государственный университет им. К.Э. Циолковского	2	0,1
116-202	Комсомольский-на-Амуре государственный технический университет	2	0,1
116-202	Костромской государственный университет имени Н.А. Некрасова	2	0,1

³ На момент составления рейтинга планируется присоединение Дальневосточного государственного технического университета (ДВПИ имени В.В. Куйбышева) к Дальневосточному федеральному университету.

№ пп	Наименование вуза	Число выпускников	
		Всего	%
116-202	Кузбасский государственный технический университет	2	0,1
116-202	Курганская государственная сельскохозяйственная академия имени Т.С. Мальцева МСХ РФ	2	0,1
116-202	Курский государственный медицинский университет МЗСР РФ	2	0,1
116-202	Московская государственная академия ветеринарной медицины и биотехнологии имени К.И. Скрябина МСХ РФ	2	0,1
116-202	Московский государственный институт электроники и математики (технический университет)	2	0,1
116-202	Московский государственный лингвистический университет	2	0,1
116-202	Московский государственный медико-стоматологический университет МЗСР РФ	2	0,1
116-202	Московский государственный текстильный университет имени А.Н. Косыгина	2	0,1
116-202	Московский государственный технический университет «МАМИ»	2	0,1
116-202	Московский государственный университет инженерной экологии	2	0,1
116-202	Московский государственный университет пищевых производств	2	0,1
116-202	Московский государственный университет природообустройства	2	0,1
116-202	Московский государственный университет путей сообщения ФАЖТ	2	0,1
116-202	Московская государственная академия коммунального хозяйства и строительства	2	0,1
116-202	Московское высшее военное командное училище (МВВКУ) МО РФ	2	0,1
116-202	Новосибирский военный институт внутренних войск МВД РФ	2	0,1
116-202	Новосибирский государственный архитектурно-строительный университет (Сибстрин)	2	0,1
116-202	Оренбургский государственный педагогический университет	2	0,1
116-202	Пензенский государственный университет	2	0,1
116-202	Пермский государственный технический университет (Национальный исследовательский университет)	2	0,1
116-202	Петрозаводский государственный университет	2	0,1
116-202	Рижский технический университет	2	0,1
116-202	Российская академия музыки имени Гнесиных МК РФ	2	0,1
116-202	Московская сельскохозяйственная академия имени К.Д.Тимирязева МСХ РФ	2	0,1
116-202	Российский государственный торгово-экономический университет	2	0,1
116-202	Ростовский государственный строительный университет	2	0,1
116-202	Ростовский государственный университет путей сообщения ФАЖТ	2	0,1
116-202	Рязанская государственная сельскохозяйственная академия имени профессора П.А. Костычева МСХ РФ	2	0,1
116-202	Самарский государственный медицинский университет МЗСР РФ	2	0,1
116-202	Самарский государственный экономический университет	2	0,1
116-202	Санкт-Петербургский государственный университет телекоммуникаций имени профессора М.А. Бонч-Бруевича	2	0,1
116-202	Северо-Кавказский военный институт внутренних войск МВД РФ	2	0,1
116-202	Северо-Кавказский горно-металлургический институт (государственный технологический университет)	2	0,1
116-202	Серпуховской военный институт ракетных войск МО РФ	2	0,1

№ пп	Наименование вуза	Число выпускников	
		Всего	%
116-202	Таджикский государственный национальный университет	2	0,1
116-202	Театральный институт имени Бориса Щукина при Государственном академическом театре имени Евг. Вахтангова МК РФ	2	0,1
116-202	Томский государственный университет систем управления и радиоэлектроники	2	0,1
116-202	Тульский государственный университет	2	0,1
116-202	Тюменский государственный нефтегазовый университет	2	0,1
116-202	Челябинская государственная медицинская академия МЗСР РФ	2	0,1
116-202	Российская академия народного хозяйства и государственной службы при Президенте Российской Федерации	2	0,1
116-202	Орловский государственный университет	2	0,1
116-202	Владимирский государственный университет имени А.Г. и Н.Г. Столетовых	2	0,1
116-202	Дагестанская государственная медицинская академия МЗСР РФ	2	0,1
116-202	Забайкальский государственный гуманитарно-педагогический университет им. Н.Г. Чернышевского	2	0,1
116-202	Кемеровская государственная медицинская академия МЗСР РФ	2	0,1
116-202	Магнитогорский государственный технический университет им. Г.И. Носова	2	0,1
116-202	Марийский государственный технический университет	2	0,1
116-202	Новосибирская государственная академия водного транспорта ФАМРТ	2	0,1
116-202	Российский государственный аграрный заочный университет МСХ РФ	2	0,1
116-202	Рязанский государственный радиотехнический университет	2	0,1
116-202	Тульский государственный педагогический университет имени Л.Н. Толстого	2	0,1
116-202	Уральский государственный педагогический университет	2	0,1
116-202	Чеченский государственный университет	2	0,1
116-202	Ивановский государственный университет	2	0,1
116-202	Ереванский государственный университет	2	0,1
116-202	Самарский государственный архитектурно-строительный университет	2	0,1
116-202	Тбилисский государственный университет имени Ивана Джавахишвили	2	0,1
116-202	Ишимский государственный педагогический институт им. П.П. Ершова	2	0,1
116-202	Киргизский национальный университет имени Жусупа Баласагына	2	0,1
116-202	Ивановский государственный химико-технологический университет	2	0,1
116-202	Санкт-Петербургская академия художеств	2	0,1
116-202	Северо-Казахстанский государственный университет имени М. Козыбаева	2	0,1
116-202	Новосибирский государственный педагогический университет	2	0,1
116-202	Нижегородская государственная консерватория им. М. И. Глинки МК РФ	2	0,1
116-202	Нижегородская государственная сельскохозяйственная академия МСХ РФ	2	0,1
116-202	Нижегородский государственный технический университет им. Р.Е. Алексеева	2	0,1

№ пп	Наименование вуза	Число выпускников	
		Всего	%
116-202	Саратовский государственный медицинский университет МЗСР РФ	2	0,1
116-202	Северо-Осетинская государственная медицинская академия МЗСР РФ	2	0,1
116-202	Донской государственный аграрный университет МСХ РФ	2	0,1
116-202	Омская государственная медицинская академия МЗСР РФ	2	0,1
116-202	Поволжская государственная социально-гуманитарная академия	2	0,1
116-202	Санкт-Петербургская государственная педиатрическая медицинская академия МЗСР РФ	2	0,1
116-202	Юго-Западный государственный университет (Курский государственный технический университет)	2	0,1
116-202	Кемеровский государственный университет культуры МК РФ	2	0,1
203-444	Академия управления МВД РФ	1	0,1
203-444	Академия ФСО РФ	1	0,1
203-444	Алтайский государственный медицинский университет МЗСР РФ	1	0,1
203-444	Алтайский государственный технический университет имени И.И. Ползунова	1	0,1
203-444	Алтайский государственный университет	1	0,1
203-444	Северный (Арктический) федеральный университет (Архангельский государственный технический университет)	1	0,1
203-444	Башкирский государственный аграрный университет МСХ РФ	1	0,1
203-444	Брянский государственный университет имени академика И.Г. Петровского	1	0,1
203-444	Военная академия Ракетных войск стратегического назначения имени Петра Великого МО РФ	1	0,1
203-444	Военно-воздушная академия имени профессора Н. Е. Жуковского и Ю. А. Гагарина МО РФ	1	0,1
203-444	Военно-морская академия имени Адмирала Флота Советского Союза Н.Г. Кузнецова МО РФ	1	0,1
203-444	Военно-транспортный университет железнодорожных войск РФ	1	0,1
203-444	Волгоградская государственная сельскохозяйственная академия МСХ РФ	1	0,1
203-444	Волгоградская архитектурно-строительная академия	1	0,1
203-444	Волжская государственная академия водного транспорта ФАМРТ	1	0,1
203-444	Вологодский государственный педагогический университет	1	0,1
203-444	Воронежский государственный аграрный университет имени К.Д. Глинки МСХ РФ	1	0,1
203-444	Всероссийский государственный институт кинематографии имени С.А. Герасимова МК РФ	1	0,1
203-444	Всероссийский заочный финансово-экономический институт	1	0,1
203-444	Вятский государственный гуманитарный университет	1	0,1
203-444	Горский государственный аграрный университет МСХ РФ	1	0,1
203-444	Государственный университет по землеустройству МСХ РФ	1	0,1
203-444	Грузинский технический университет (Грузия)	1	0,1
203-444	Дальневосточный государственный технический рыбохозяйственный университет	1	0,1
203-444	Донской государственный технический университет	1	0,1
203-444	Ейское высшее военное авиационное ордена Ленина училище (военный институт) им. дважды Героя Советского Союза лётчика-космонавта СССР В.М. Комарова	1	0,1
203-444	Ивановская государственная медицинская академия МЗСР РФ	1	0,1

№ пп	Наименование вуза	Число выпускников	
		Всего	%
203-444	Ижевская государственная сельскохозяйственная академия МСХ РФ	1	0,1
203-444	Ижевский государственный технический университет	1	0,1
203-444	Казанский государственный аграрный университет МСХ РФ	1	0,1
203-444	Казанский государственный архитектурно-строительный университет	1	0,1
203-444	Казахский национальный университет им. аль-Фараби	1	0,1
203-444	Костромской государственный технологический университет	1	0,1
203-444	Красноярский государственный аграрный университет МСХ РФ	1	0,1
203-444	Кубанский государственный аграрный университет МСХ РФ	1	0,1
203-444	Курская государственная сельскохозяйственная академия имени профессора И.И. Иванова МСХ РФ	1	0,1
203-444	Курский государственный педагогический университет	1	0,1
203-444	Липецкий государственный технический университет	1	0,1
203-444	Национальный исследовательский Мордовский государственный университет им. Н.П. Огарева	1	0,1
203-444	Морской государственный университет имени адмирала Г.И. Невельского	1	0,1
203-444	Московская государственная консерватория им. П.И. Чайковского МК РФ	1	0,1
203-444	Московский государственный технический университет гражданской авиации ФАВТ	1	0,1
203-444	Московский государственный университет культуры и искусств МК РФ	1	0,1
203-444	Московский гуманитарный университет	1	0,1
203-444	Московский открытый социальный университет (институт)	1	0,1
203-444	Национальный авиационный университет (Украина)	1	0,1
203-444	Национальный технический университет "Харьковский политехнический институт"	1	0,1
203-444	Новосибирский государственный аграрный университет МСХ РФ	1	0,1
203-444	Новосибирский государственный университет экономики и управления - "НИНХ"	1	0,1
203-444	Новочеркасская государственная мелиоративная академия МСХ РФ	1	0,1
203-444	Общевойсковая академия Вооруженных Сил МО РФ	1	0,1
203-444	Одесский национальный университет имени И.И. Мечникова	1	0,1
203-444	Омский государственный аграрный университет МСХ РФ	1	0,1
203-444	Омский государственный технический университет	1	0,1
203-444	Омский государственный университет путей сообщения ФАЖТ	1	0,1
203-444	Оренбургский государственный университет	1	0,1
203-444	Оренбургский государственный аграрный университет МСХ РФ	1	0,1
203-444	Пензенская государственная сельскохозяйственная академия МСХ РФ	1	0,1
203-444	Пензенская государственная технологическая академия	1	0,1
203-444	Петербургский государственный университет путей сообщения ФАЖТ	1	0,1
203-444	Поволжская государственная академия телекоммуникаций и информатики	1	0,1
203-444	Российская академия театрального искусства - ГИТИС МК РФ	1	0,1
203-444	Ростовский государственный медицинский университет МЗСР РФ	1	0,1

№ пп	Наименование вуза	Число выпускников	
		Всего	%
203-444	Рязанский государственный университет имени С.А. Есенина	1	0,1
203-444	Рязанское высшее воздушно-десантное командное училище (военный институт) имени генерала армии В.Ф. Маргелова МО РФ	1	0,1
203-444	Самарская государственная сельскохозяйственная академия МСХ РФ	1	0,1
203-444	Самарский государственный университет	1	0,1
203-444	Санкт-Петербургская государственная академия ветеринарной медицины МСХ РФ	1	0,1
203-444	Санкт-Петербургский военный институт внутренних войск МВД РФ	1	0,1
203-444	Санкт-Петербургский государственный архитектурно-строительный университет	1	0,1
203-444	Санкт-Петербургский государственный университет водных коммуникаций ФАМРТ	1	0,1
203-444	Санкт-Петербургский государственный университет гражданской авиации ФАВТ	1	0,1
203-444	Национальный исследовательский Санкт-Петербургский государственный университет информационных технологий, механики и оптики	1	0,1
203-444	Санкт-Петербургский государственный университет физической культуры имени П.Ф. Лесгафта	1	0,1
203-444	Санкт-Петербургский торгово-экономический институт	1	0,1
203-444	Санкт-Петербургский университет МВД РФ	1	0,1
203-444	Саратовская государственная академия права	1	0,1
203-444	Саратовский государственный технический университет	1	0,1
203-444	Северный государственный медицинский университет МЗСР РФ	1	0,1
203-444	Северо-Осетинский государственный университет имени Коста Левановича Хетагурова	1	0,1
203-444	Сибирский государственный индустриальный университет	1	0,1
203-444	Смоленская государственная академия физической культуры, спорта и туризма	1	0,1
203-444	Смоленская государственная медицинская академия МЗСР РФ	1	0,1
203-444	Ставропольский государственный педагогический институт	1	0,1
203-444	Ставропольский государственный университет	1	0,1
203-444	Тамбовский государственный технический университет	1	0,1
203-444	Тверской государственный технический университет	1	0,1
203-444	Тюменское высшее военно-инженерное командное училище (военный институт) МО РФ	1	0,1
203-444	Ульяновская государственная сельскохозяйственная академия МСХ РФ	1	0,1
203-444	Ульяновский государственный педагогический университет имени И.Н. Ульянова	1	0,1
203-444	Ульяновский государственный технический университет	1	0,1
203-444	Уральская государственная медицинская академия МЗСР РФ	1	0,1
203-444	Уральский государственный университет путей сообщения ФАЖТ	1	0,1
203-444	Уссурийский государственный педагогический институт	1	0,1
203-444	Ухтинский государственный технический университет	1	0,1
203-444	Харьковское высшее военное командное училище им. Маршала Советского Союза Н.И. Крылова	1	0,1
203-444	Челябинское высшее военное командное училище (военный институт) МО РФ	1	0,1

№ пп	Наименование вуза	Число выпускников	
		Всего	%
203-444	Ярославский военный финансово-экономический институт имени генерала армии А.В. Хрулева МО РФ	1	0,1
203-444	Ярославский государственный педагогический университет им. К.Д. Ушинского	1	0,1
203-444	Ярославский государственный технический университет	1	0,1
203-444	Ивановский государственный энергетический университет имени В.И. Ленина	1	0,1
203-444	Академия Русского балета имени А.Я. Вагановой МК РФ	1	0,1
203-444	Российский государственный университет физической культуры, спорта и туризма	1	0,1
203-444	Астраханская государственная медицинская академия МЗСР РФ	1	0,1
203-444	Башкирский государственный медицинский университет МЗСР РФ	1	0,1
203-444	Волгоградский государственный педагогический университет	1	0,1
203-444	Воронежский государственный технический университет	1	0,1
203-444	Вятский государственный университет	1	0,1
203-444	Горно-Алтайский государственный университет	1	0,1
203-444	Дагестанская государственная сельскохозяйственная академия МСХ РФ	1	0,1
203-444	Дальневосточный государственный аграрный университет МСХ РФ	1	0,1
203-444	Каменец-Подольский национальный университет	1	0,1
203-444	Карачаево-Черкесский государственный университет имени У.Д. Алиева	1	0,1
203-444	Московский архитектурный институт (государственная академия)	1	0,1
203-444	Московский государственный областной педагогический институт	1	0,1
203-444	Норильский индустриальный институт	1	0,1
203-444	Липецкий государственный педагогический университет	1	0,1
203-444	Пермский государственный педагогический университет	1	0,1
203-444	Российский университет дружбы народов	1	0,1
203-444	Тихоокеанский государственный экономический университет	1	0,1
203-444	Высшее гвардейское танковое командное училище имени В.И. Ленина	1	0,1
203-444	Уральский государственный университет физической культуры	1	0,1
203-444	Ярославская государственная медицинская академия МЗСР РФ	1	0,1
203-444	Хакасский государственный университет им. Н.Ф. Катанова	1	0,1
203-444	Шуйский государственный педагогический университет	1	0,1
203-444	Вольское высшее военное училище тыла (военный институт) МО РФ	1	0,1
203-444	Военная академия радиационной, химической и биологической защиты имени Маршала Советского Союза С.К. Тимошенко МО РФ	1	0,1
203-444	Читинская государственная медицинская академия МЗСР РФ	1	0,1
203-444	Кабардино-Балкарская государственная сельскохозяйственная академия имени В.М. Кокова МСХ РФ	1	0,1
203-444	Красноярский государственный медицинский университет имени профессора В.Ф. Войно-Ясенецкого МЗСР РФ	1	0,1
203-444	Брянский государственный технический университет	1	0,1
203-444	Киевское высшее общевойсковое командное училище им. М.В. Фрунзе	1	0,1

№ пп	Наименование вуза	Число выпускников	
		Всего	%
203-444	Морская государственная академия имени адмирала Ф.Ф. Ушакова МО РФ	1	0,1
203-444	Московский государственный индустриальный университет	1	0,1
203-444	Московская государственная художественно-промышленная академия имени С.Г.Строганова	1	0,1
203-444	Пятигорский государственный лингвистический университет	1	0,1
203-444	Российский государственный гидрометеорологический университет	1	0,1
203-444	Санкт-Петербургский государственный технологический университет растительных полимеров	1	0,1
203-444	Санкт-Петербургский государственный университет низкотемпературных и пищевых технологий	1	0,1
203-444	Туркменский государственный университет им. Магтымгулы	1	0,1
203-444	Тверской государственный университет	1	0,1
203-444	Высший сельскохозяйственный институт им. В. Коларова (Болгария)	1	0,1
203-444	Пятигорская государственная фармацевтическая академия МЗСР РФ	1	0,1
203-444	Севастопольский национальный технический университет	1	0,1
203-444	Ереванский государственный медицинский университет им.М.Гераци	1	0,1
203-444	Киргизский государственный медицинский институт	1	0,1
203-444	Национальный аэрокосмический университет имени Н. Е. Жуковского (ХАИ)	1	0,1
203-444	Ташкентский политехнический институт им. Беруни	1	0,1
203-444	Академия права и управления ФСИН МЮ РФ	1	0,1
203-444	Армавирское высшее училище летчиков противовоздушной обороны МО РФ	1	0,1
203-444	Башкирский государственный педагогический университет имени М.Акмуллы	1	0,1
203-444	Бурятская государственная сельскохозяйственная академия имени В.Р. Филиппова МСХ РФ	1	0,1
203-444	Военный институт (инженерных войск) Общевойсковой академии Вооружённых Сил МО РФ	1	0,1
203-444	Военный авиационный инженерный университет МО РФ	1	0,1
203-444	Национальный университет биоресурсов и природопользования	1	0,1
203-444	Нижегородский государственный педагогический университет	1	0,1
203-444	Кузбасская государственная педагогическая академия	1	0,1
203-444	Новосибирская государственная консерватория (академия) имени М.И. Глинки МК РФ	1	0,1
203-444	Оренбургское высшее зенитное ракетное училище (военный институт) МО РФ	1	0,1
203-444	Приморская государственная сельскохозяйственная академия МСХ РФ	1	0,1
203-444	Поморский государственный университет имени М.В.Ломоносова	1	0,1
203-444	Самаркандский государственный университет им. Алишера Навои	1	0,1
203-444	Самарский институт инженеров железнодорожного транспорта ФАЖТ	1	0,1
203-444	Санкт-Петербургский государственный университет культуры и искусств МК РФ	1	0,1
203-444	Саратовская государственная консерватория (институт) имени Л.В. Собинова МК РФ	1	0,1

№ пп	Наименование вуза	Число выпускников	
		Всего	%
203-444	Саратовский военный институт радиационной, химической и биологической защиты МО РФ	1	0,1
203-444	Северо-Осетинский государственный педагогический институт МОН РСО-Алания	1	0,1
203-444	Семипалатинская государственная медицинская академия	1	0,1
203-444	Ташкентский фармацевтический институт	1	0,1
203-444	Тверская государственная медицинская академия МЗСР РФ	1	0,1
203-444	Томское высшее военное командное училище связи МО РФ	1	0,1
203-444	Туркменский сельскохозяйственный институт имени С.А.Ниязова	1	0,1
203-444	Тывинский государственный университет	1	0,1
203-444	Тюменская государственная сельскохозяйственная академия МСХ РФ	1	0,1
203-444	Уральская государственная сельскохозяйственная академия МСХ РФ	1	0,1
203-444	Уфимская государственная академия искусств имени Загира Исмагилова	1	0,1
203-444	Харьковский Национальный Технический Университет Сельского Хозяйства им. П.Василенко	1	0,1
203-444	Харьковское военно-политическое пограничного училище	1	0,1
203-444	Челябинский государственный агроинженерный университет МСХ РФ	1	0,1
203-444	Шадринский государственный педагогический институт	1	0,1
203-444	Бакинское военное училище зенитной артиллерии	1	0,1
203-444	Варшавский политехнический институт	1	0,1
203-444	Ереванский государственный лингвистический университет им. В. Я. Брюсова	1	0,1
203-444	Кубанская государственная аграрная академия МСХ РФ	1	0,1
203-444	Ташкентский государственный педагогический университет имени Низами	1	0,1
203-444	Украинский государственный химико-технологический университет	1	0,1
203-444	Черновицкий национальный университет	1	0,1
203-444	Амурская государственная медицинская академия МЗСР РФ	1	0,1
203-444	Амурский гуманитарно-педагогический государственный университет	1	0,1
203-444	Астраханская государственная консерватория МК РФ	1	0,1
203-444	Бакинская музыкальная академия имени Гаджибекова	1	0,1
203-444	Белгородский технологический институт строительных материалов им. И.А. Гришманова	1	0,1
203-444	Бердянский государственный педагогический университет	1	0,1
203-444	Алтайская государственная академия образования В.М.Шукшина	1	0,1
203-444	Владивостокский государственный медицинский университет МЗСР РФ	1	0,1
203-444	Волгоградский государственный медицинский университет МЗСР РФ	1	0,1
203-444	Воронежская государственная технологическая академия	1	0,1
203-444	Восточно-Сибирская государственная академия культуры и искусств МК РФ	1	0,1
203-444	Восточно-Сибирская государственная академия образования	1	0,1
203-444	Восточно-Сибирский государственный технологический университет	1	0,1
203-444	Донецкий национальный университет	1	0,1
203-444	Ивановская государственная текстильная академия	1	0,1

№ пп	Наименование вуза	Число выпускников	
		Всего	%
203-444	Иркутский государственный медицинский университет МЗСР РФ	1	0,1
203-444	Волжское высшее военное строительное командное училище МО РФ	1	0,1
203-444	Горьковское Высшее Военное Училище тыла имени Маршала Советского Союза И. Х. Баграмяна	1	0,1
203-444	Государственная полярная академия	1	0,1
203-444	Дальневосточная государственная академия искусств МК РФ	1	0,1
203-444	Дальневосточный государственный университет путей сообщения ФАЖТ	1	0,1
203-444	Дальневосточный юридический институт МВД РФ	1	0,1
203-444	Елабужский государственный педагогический университет	1	0,1
203-444	Елецкий государственный университет им. И.А. Бунина	1	0,1
203-444	Житомирское высшее орденов Октябрьской Революции и Боевого Красного Знамени училище радиоэлектроники ПВО им. С. П. Королёва	1	0,1
203-444	Иркутский государственный лингвистический университет	1	0,1
203-444	Ижевская государственная медицинская академия МЗСР РФ	1	0,1
203-444	Казанская государственная консерватория (академия) имени Н.Г. Жиганова МК	1	0,1
203-444	Калининградское высшее военно-инженерное командное училище МО РФ	1	0,1
203-444	Карельский государственный педагогический университет	1	0,1
203-444	Киевская высшая школа МВД СССР	1	0,1
203-444	Комсомольский-на-Амуре педагогический университет	1	0,1
203-444	Московский государственный университет прикладной биотехнологии	1	0,1
203-444	Новочеркасское высшее военное командное училище связи (военный институт) имени Маршала Советского Союза В.Д. Соколовского МО РФ	1	0,1
203-444	Оренбургская государственная медицинская академия МЗСР РФ	1	0,1
203-444	Пензенский государственный педагогический университет	1	0,1
203-444	Пензенский государственный университет архитектуры и строительства	1	0,1
203-444	Пензенский артиллерийский инженерный институт имени Главного маршала артиллерии Н.Н. Воронцова МО РФ	1	0,1
203-444	Полтавский военный институт связи	1	0,1
203-444	Московский государственный университет дизайна и технологии	1	0,1
203-444	Московская духовная академия и семинария РПЦ	1	0,1
203-444	Мичуринский государственный педагогический институт	1	0,1
203-444	Марийский государственный университет	1	0,1
203-444	Санкт-Петербургская духовная академия РПЦ	1	0,1
203-444	Санкт-Петербургская государственная художественно-промышленная академия имени А.Л. Штиглица	1	0,1
203-444	Таганрогский государственный педагогический институт	1	0,1
203-444	Тамбовское высшее военное авиационное училище летчиков им. М.М. Расковой МО РФ	1	0,1
203-444	Сумской институт ракетный войск и артиллерии	1	0,1
203-444	Ставропольское высшее военное авиационное училище летчиков и штурманов МО РФ	1	0,1
203-444	Сибирский университет потребительской кооперации	1	0,1
203-444	Тюменский государственный архитектурно-строительный университет	1	0,1

№ пп	Наименование вуза	Число выпускников	
		Всего	%
203-444	Уральская государственная архитектурно-художественная академия	1	0,1
203-444	Дальневосточный федеральный университет	1	0,1
203-444	Сахалинский государственный университет	1	0,1
203-444	Курский государственный университет	1	0,1

В Табл. 5 представлен рейтинг вузов по числу Академиков РАН получивших в этих вузах первое высшее образование. Всего в перечень вошло 90 вузов. Вследствие минимальных изменений в этом блоке исследования, практически все позиции вузов остались прежними.

Таблица 5. Рейтинг вузов по числу выпускников (Первое в/о представителей блока «Академики РАН»).

№ пп	Наименование вуза	Число выпускников	
		всего	%
1	Московский государственный университет имени М.В. Ломоносова	143	30,4
2	Национальный исследовательский университет МФТИ	33	7,0
3	Санкт-Петербургский государственный университет	31	6,6
4	Национальный исследовательский университет МАИ	14	3,0
5	Московский государственный технический университет имени Н.Э.Баумана (Национальный исследовательский университет)	12	2,5
6-7	Национальный исследовательский университет Новосибирский государственный университет	11	2,3
6-7	Уральский государственный университет имени А.М. Горького	11	2,3
8	Национальный исследовательский университет МЭИ	9	1,9
9-13	Национальный исследовательский Нижегородский государственный университет им. Н.И. Лобачевского	8	1,7
9-13	Национальный исследовательский Санкт-Петербургский государственный политехнический университет	8	1,7
9-13	Национальный исследовательский Томский государственный университет	8	1,7
9-13	Южный федеральный университет	8	1,7
9-13	Московский государственный институт международных отношений (Университет) МИД РФ	8	1,7
14-17	Казанский (Приволжский) федеральный университет	7	1,5
14-17	Московская медицинская академия имени И.М. Сеченова МЗСР РФ	7	1,5
14-17	Российский экономический университет им. Г.В. Плеханова	7	1,5
14-17	Уральский федеральный университет имени первого Президента России Б.Н.Ельцина (УГТУ-УПИ)	7	1,5
18-20	Национальный исследовательский ядерный университет МИФИ	6	1,3
18-20	Российский государственный геологоразведочный университет имени Серго Орджоникидзе	6	1,3
18-20	Российский химико-технологический университет имени Д.И. Менделеева	6	1,3
21-23	Национальный исследовательский технологический университет МИСиС	5	1,1

№ пп	Наименование вуза	Число выпускников	
		всего	%
21-23	Национальный исследовательский Томский политехнический университет	5	1,1
21-23	Национальный исследовательский Российский государственный медицинский университет МЗСР РФ	5	1,1
24-27	Белорусский государственный университет	4	0,8
24-27	Киевский национальный университет имени Тараса Шевченко	4	0,8
24-27	Московская государственная академия тонкой химической технологии имени М.В. Ломоносова (МИТХТ)	4	0,8
24-27	Днепропетровский национальный университет	4	0,8
28-30	Всероссийская академия внешней торговли МЭР РФ	3	0,6
28-30	Иркутский государственный университет	3	0,6
28-30	Национальный исследовательский Саратовский государственный университет имени Н.Г. Чернышевского	3	0,6
31-51	Военно-медицинская академия им. С.М. Кирова	2	0,4
31-51	Воронежский государственный университет	2	0,4
31-51	Дальневосточный федеральный университет	2	0,4
31-51	Львовский национальный университет им. Ивана Франко	2	0,4
31-51	Московский государственный горный университет	2	0,4
31-51	Национальный исследовательский Московский государственный институт электронной техники	2	0,4
31-51	Московский государственный открытый университет	2	0,4
31-51	Московский педагогический государственный университет	2	0,4
31-51	Новосибирский государственный медицинский университет МЗСР РФ	2	0,4
31-51	Национальный исследовательский Российский государственный университет нефти и газа им.И.М.Губкина	2	0,4
31-51	Санкт-Петербургская государственная лесотехническая академия имени С.М. Кирова	2	0,4
31-51	Санкт-Петербургский государственный горный институт имени Г.В. Плеханова (Первое высшее техническое заведение России) (Национальный исследовательский университет)	2	0,4
31-51	Санкт-Петербургский государственный морской технический университет	2	0,4
31-51	Санкт-Петербургский государственный электротехнический университет "ЛЭТИ" им. В.И. Ульянова (Ленина)	2	0,4
31-51	Сибирский федеральный университет	2	0,4
31-51	Благовещенский государственный педагогический университет	2	0,4
31-51	МАТИ - Российский государственный технологический университет им. К.Э. Циолковского	2	0,4
31-51	Национальный технический университет Украины "Киевский политехнический институт"	2	0,4
31-51	Харьковский национальный университет имени В.Н.Казарина	2	0,4
31-51	Воронежская государственная медицинская академия им. Н.Н. Бурденко МЗСР РФ	2	0,4
31-51	Военно-морской инженерный институт	2	0,4
52-90	Азербайджанский государственный университет	1	0,2
52-90	Грозненский государственный нефтяной институт имени академика М.Д. Миллионщикова	1	0,2
52-90	Грузинский технический университет (Грузия)	1	0,2
52-90	Дагестанский государственный педагогический институт	1	0,2
52-90	Дагестанский государственный университет	1	0,2

№ пп	Наименование вуза	Число выпускников	
		всего	%
52-90	Кабардино-Балкарский государственный университет имени Х.М. Бербекова	1	0,2
52-90	Национальный исследовательский университет - Казанский государственный технический университет им.А.Н.Туполева	1	0,2
52-90	Казахский национальный университет им. аль-Фараби	1	0,2
52-90	Московский государственный лингвистический университет	1	0,2
52-90	Московский государственный университет инженерной экологии	1	0,2
52-90	Московский государственный университет природообустройства	1	0,2
52-90	Московский государственный университет экономики, статистики и информатики (МЭСИ)	1	0,2
52-90	Московский технический университет связи и информатики	1	0,2
52-90	Новосибирский государственный технический университет	1	0,2
52-90	Омский государственный педагогический университет	1	0,2
52-90	Пермский государственный технический университет (Национальный исследовательский университет)	1	0,2
52-90	Самарский государственный аэрокосмический университет имени академика С.П. Королева (Национальный исследовательский университет)	1	0,2
52-90	Санкт-Петербургский государственный медицинский университет имени академика И.П. Павлова МЗСР РФ	1	0,2
52-90	Тульский государственный университет	1	0,2
52-90	Уральская государственная юридическая академия	1	0,2
52-90	Уфимский государственный авиационный технический университет	1	0,2
52-90	Национальный исследовательский Южно-Уральский государственный университет	1	0,2
52-90	Северо-Восточный федеральный университет имени М.К.Аммосова	1	0,2
52-90	Магнитогорский государственный технический университет им. Г.И. Носова	1	0,2
52-90	Новосибирская государственная академия водного транспорта ФАМРТ	1	0,2
52-90	Российский государственный аграрный заочный университет МСХ РФ	1	0,2
52-90	Национальный университет Узбекистана имени Мирзо Улугбека.	1	0,2
52-90	Тбилисский государственный университет имени Ивана Джавахишвили	1	0,2
52-90	Высший сельскохозяйственный институт им. В. Коларова (Болгария)	1	0,2
52-90	Севастопольский национальный технический университет	1	0,2
52-90	Ужгородский национальный университет	1	0,2
52-90	Ереванский государственный медицинский университет им.М.Гераци	1	0,2
52-90	Киргизский государственный медицинский институт	1	0,2
52-90	Национальный аэрокосмический университет имени Н. Е. Жуковского (ХАИ)	1	0,2
52-90	Новосибирский государственный педагогический университет	1	0,2
52-90	Ташкентский политехнический институт им. Беруни	1	0,2
52-90	Пермская государственная медицинская академия имени академика Е.А. Вагнера МЗСР РФ	1	0,2

№ пп	Наименование вуза	Число выпускников	
		всего	%
52-90	Сибирский государственный медицинский университет МЗСР РФ	1	0,2
52-90	Сибирский государственный технологический университет	1	0,2

В Табл. 6 представлен рейтинг вузов по числу членов-корреспондентов РАН получивших в этих вузах первое высшее образование. Всего в перечень вошел 121 вуз. Лидирующая тройка вузов в блоке Члены-корреспонденты та же, что и в блоке Академики: Московский государственный университет имени М.В. Ломоносова (177 чел.), Национальный исследовательский университет МФТИ (37 чел.) и Санкт-Петербургский государственный университет (31 чел.).

Таблица 6. Рейтинг вузов по числу выпускников (Первое в/о представителей блока «Члены-корреспонденты РАН»).

№ пп	Наименование вуза	Число выпускников	
		всего	в %
1	Московский государственный университет имени М.В. Ломоносова	177	29,7
2	Национальный исследовательский университет МФТИ	37	6,2
3	Санкт-Петербургский государственный университет	31	5,2
4	Национальный исследовательский университет Новосибирский государственный университет	22	3,7
5	Национальный исследовательский университет МАИ	17	2,9
6	Национальный исследовательский университет МЭИ	16	2,7
7	Национальный исследовательский ядерный университет МИФИ	15	2,5
8	Национальный исследовательский технологический университет МИСиС	13	2,2
9-10	Национальный исследовательский Санкт-Петербургский государственный политехнический университет	12	2,0
9-10	Московский государственный технический университет имени Н.Э.Баумана (Национальный исследовательский университет)	12	2,0
11-13	Уральский федеральный университет имени первого Президента России Б.Н.Ельцина (УГТУ-УПИ)	10	1,7
11-13	Уральский государственный университет имени А.М. Горького	10	1,7
11-13	Российский химико-технологический университет имени Д.И. Менделеева	10	1,7
14-15	Национальный исследовательский Нижегородский государственный университет им. Н.И. Лобачевского	8	1,3
14-15	Московский государственный институт международных отношений (Университет) МИД РФ	8	1,3
16-17	Дагестанский государственный университет	7	1,2
16-17	Южный федеральный университет	7	1,2
18-19	Московская медицинская академия имени И.М. Сеченова МЗСР РФ	6	1,0
18-19	Национальный исследовательский Томский государственный университет	6	1,0
20-22	Казанский (Приволжский) федеральный университет	5	0,8
20-22	Московский государственный горный университет	5	0,8
20-22	Национальный исследовательский Пермский государственный университет	5	0,8
23-26	Московская государственная академия тонкой химической технологии имени М.В. Ломоносова (МИТХТ)	4	0,7

№ пп	Наименование вуза	Число выпускников	
		всего	в %
23-26	Самарский государственный технический университет	4	0,7
23-26	Национальный исследовательский Томский политехнический университет	4	0,7
23-26	Национальный исследовательский Южно-Уральский государственный университет	4	0,7
27-39	Башкирский государственный университет	3	0,5
27-39	Воронежский государственный университет	3	0,5
27-39	Национальный исследовательский Иркутский государственный технический университет	3	0,5
27-39	Иркутский государственный университет	3	0,5
27-39	Национальный исследовательский Московский государственный институт электронной техники	3	0,5
27-39	Российский государственный геологоразведочный университет имени Серго Орджоникидзе	3	0,5
27-39	Самарский государственный аэрокосмический университет имени академика С.П. Королева (Национальный исследовательский университет)	3	0,5
27-39	Санкт-Петербургский государственный горный институт имени Г.В. Плеханова (Первое высшее техническое заведение России) (Национальный исследовательский университет)	3	0,5
27-39	Санкт-Петербургский государственный технологический институт (технический университет)	3	0,5
27-39	Уральская государственная юридическая академия	3	0,5
27-39	Уральский государственный горный университет	3	0,5
27-39	Северо-Восточный федеральный университет имени М.К.Аммосова	3	0,5
27-39	Ужгородский национальный университет	3	0,5
40-58	Балтийский государственный технический университет "ВОЕНМЕХ" им. Д.Ф. Устинова	2	0,3
40-58	Военно-космическая академия имени А.Ф. Можайского МО РФ	2	0,3
40-58	Военный университет МО РФ	2	0,3
40-58	Волгоградский государственный технический университет	2	0,3
40-58	Государственная морская академия имени адмирала С.О. Макарова	2	0,3
40-58	Киевский национальный университет имени Тараса Шевченко	2	0,3
40-58	Московский автомобильно-дорожный институт (государственный технический университет)	2	0,3
40-58	Национальный исследовательский Московский государственный строительный университет (МИСИ)	2	0,3
40-58	Московский государственный университет геодезии и картографии	2	0,3
40-58	Московский государственный университет леса	2	0,3
40-58	Московский педагогический государственный университет	2	0,3
40-58	Петрозаводский государственный университет	2	0,3
40-58	Российский государственный гуманитарный университет	2	0,3
40-58	Российский государственный педагогический университет имени А.И. Герцена	2	0,3
40-58	Санкт-Петербургский государственный электротехнический университет "ЛЭТИ" им. В.И. Ульянова (Ленина)	2	0,3
40-58	Национальный исследовательский Саратовский государственный университет имени Н.Г. Чернышевского	2	0,3
40-58	Северо-Кавказский горно-металлургический институт (государственный технологический университет)	2	0,3
40-58	Уфимский государственный нефтяной технический университет	2	0,3
40-58	Национальный университет Узбекистана имени Мирзо Улугбека.	2	0,3
59-121	Академия ФСБ России	1	0,2

№ пп	Наименование вуза	Число выпускников	
		всего	в %
59-121	Бурятский государственный университет	1	0,2
59-121	Военно-воздушная академия имени профессора Н. Е. Жуковского и Ю. А. Гагарина МО РФ	1	0,2
59-121	Военно-медицинская академия им. С.М. Кирова	1	0,2
59-121	Военно-морская академия имени Адмирала Флота Советского Союза Н.Г. Кузнецова МО РФ	1	0,2
59-121	Государственный университет управления	1	0,2
59-121	Грозненский государственный нефтяной институт имени академика М.Д. Миллионщикова	1	0,2
59-121	Дальневосточный государственный медицинский университет МЗСР РФ	1	0,2
59-121	Дальневосточный федеральный университет	1	0,2
59-121	Кабардино-Балкарский государственный университет имени Х.М. Бербекова	1	0,2
59-121	Калининградский государственный технический университет	1	0,2
59-121	Костромской государственный университет имени Н.А. Некрасова	1	0,2
59-121	Кузбасский государственный технический университет	1	0,2
59-121	Львовский национальный университет им. Ивана Франко	1	0,2
59-121	Московский государственный институт электроники и математики (технический университет)	1	0,2
59-121	Московский государственный медико-стоматологический университет МЗСР РФ	1	0,2
59-121	Московский государственный университет пищевых производств	1	0,2
59-121	Московский технический университет связи и информатики	1	0,2
59-121	Новосибирский государственный технический университет	1	0,2
59-121	Одесский национальный университет имени И.И. Мечникова	1	0,2
59-121	Пензенский государственный университет	1	0,2
59-121	Рижский технический университет	1	0,2
59-121	Московская сельскохозяйственная академия имени К.Д.Тимирязева МСХ РФ	1	0,2
59-121	Российский государственный торгово-экономический университет	1	0,2
59-121	Санкт-Петербургская государственная академия ветеринарной медицины МСХ РФ	1	0,2
59-121	Санкт-Петербургская государственная лесотехническая академия имени С.М. Кирова	1	0,2
59-121	Санкт-Петербургский государственный морской технический университет	1	0,2
59-121	Санкт-Петербургский государственный университет аэрокосмического приборостроения	1	0,2
59-121	Саратовский государственный технический университет	1	0,2
59-121	Сибирский государственный университет путей сообщения ФАЖТ	1	0,2
59-121	Сибирский федеральный университет	1	0,2
59-121	Таджикский государственный национальный университет	1	0,2
59-121	Томский государственный университет систем управления и радиоэлектроники	1	0,2
59-121	Тюменский государственный университет	1	0,2
59-121	Уфимский государственный авиационный технический университет	1	0,2
59-121	Финансовый университет при Правительстве РФ	1	0,2
59-121	Челябинская государственная медицинская академия МЗСР РФ	1	0,2
59-121	Ярославский военный финансово-экономический институт имени генерала армии А.В. Хрулева МО РФ	1	0,2
59-121	Воронежский государственный технический университет	1	0,2

№ пп	Наименование вуза	Число выпускников	
		всего	в %
59-121	Марийский государственный технический университет	1	0,2
59-121	Омский государственный университет им. Ф.М. Достоевского	1	0,2
59-121	Российский государственный аграрный заочный университет МСХ РФ	1	0,2
59-121	Национальный исследовательский Российский государственный медицинский университет МЗСР РФ	1	0,2
59-121	Военная академия радиационной, химической и биологической защиты имени Маршала Советского Союза С.К. Тимошенко МО РФ	1	0,2
59-121	Нижегородская государственная медицинская академия МЗСР РФ	1	0,2
59-121	Ереванский государственный университет	1	0,2
59-121	Национальный технический университет Украины “Киевский политехнический институт”	1	0,2
59-121	Тбилисский государственный университет имени Ивана Джавахишвили	1	0,2
59-121	Туркменский государственный университет им. Магтымгулы	1	0,2
59-121	Харьковский национальный университет имени В.Н.Казарина	1	0,2
59-121	Ивановский государственный химико-технологический университет	1	0,2
59-121	Северо-Казахстанский государственный университет имени М. Козыбаева	1	0,2
59-121	Нижегородский государственный технический университет им. Р.Е. Алексева	1	0,2
59-121	Северо-Осетинская государственная медицинская академия МЗСР РФ	1	0,2
59-121	Бакинское военное училище зенитной артиллерии	1	0,2
59-121	Варшавский политехнический институт	1	0,2
59-121	Ереванский государственный лингвистический университет им. В. Я. Брюсова	1	0,2
59-121	Кубанская государственная аграрная академия МСХ РФ	1	0,2
59-121	Пермская государственная медицинская академия имени академика Е.А. Вагнера МЗСР РФ	1	0,2
59-121	Ташкентский государственный педагогический университет имени Низами	1	0,2
59-121	Украинский государственный химико-технологический университет	1	0,2
59-121	Черновицкий национальный университет	1	0,2
59-121	Дальневосточный федеральный университет	1	0,2

В Табл. 7 представлен рейтинг вузов по числу ректоров РАН получивших в этих вузах первое высшее образование. Всего в перечень вошли 406 вузов. В настоящем исследовании нами были охвачены 708 ректоров (в исследовании 2009 г – 458). Увеличение выборки привело к существенному изменению в 2010 г. прошлогоднего паритета лидеров рейтинга Ректоров вузов. Лидерство МГУ им. М.В. Ломоносова еще более укрепилось с 3,65% до 4,9%. Казанский (Приволжский) федеральный университет имени В.И. Ульянова-Ленина потеснен со второй прошлогодней позиции на третью Санкт-Петербургским государственным университетом, который в свою очередь поднялся с пятой на вторую позицию рейтинга.

Таблица 7. Рейтинг вузов по числу выпускников (Первое в/о представителей блока «Ректоры вузов»).

№ пп	Наименование вуза	Число выпускников	
		всего	в %
1	Московский государственный университет имени М.В. Ломоносова	35	4,9
2	Санкт-Петербургский государственный университет	16	2,3
3	Казанский (Приволжский) федеральный университет	14	2,0
4	Южный федеральный университет	12	1,7
5	Национальный исследовательский Томский государственный университет	9	1,3
6	Воронежский государственный университет	8	1,1
7	Московский педагогический государственный университет	7	1,0
8-12	Московская государственная юридическая академия имени О.Е.Кутафина	6	0,8
8-12	Национальный исследовательский университет МФТИ	6	0,8
8-12	Национальный исследовательский Санкт-Петербургский государственный политехнический университет	6	0,8
8-12	Национальный исследовательский Саратовский государственный университет имени Н.Г. Чернышевского	6	0,8
8-12	Национальный исследовательский Томский политехнический университет	6	0,8
13-15	Кубанский государственный университет	5	0,7
13-15	Московский автомобильно-дорожный институт (государственный технический университет)	5	0,7
13-15	Самарский государственный технический университет	5	0,7
16-27	Балтийский государственный технический университет "ВОЕНМЕХ" им. Д.Ф. Устинова	4	0,6
16-27	Дагестанский государственный университет	4	0,6
16-27	Иркутский государственный университет	4	0,6
16-27	Кубанский государственный технологический университет	4	0,6
16-27	Национальный исследовательский университет МЭИ	4	0,6
16-27	Национальный исследовательский Нижегородский государственный университет им. Н.И. Лобачевского	4	0,6
16-27	Омская академия МВД РФ	4	0,6
16-27	Санкт-Петербургская государственная консерватория (академия) им. Н.А. Римского-Корсакова МК РФ	4	0,6
16-27	Санкт-Петербургский государственный университет экономики и финансов	4	0,6
16-27	Уральский федеральный университет имени первого Президента России Б.Н.Ельцина (УГТУ-УПИ)	4	0,6
16-27	Национальный исследовательский Южно-Уральский государственный университет	4	0,6
16-27	Северо-Восточный федеральный университет имени М.К.Аммосова	4	0,6
28-53	Башкирский государственный университет	3	0,4
28-53	Дальневосточный федеральный университет	3	0,4
28-53	Казанская государственная академия ветеринарной медицины имени Н.Э. Баумана МСХ РФ	3	0,4
28-53	Национальный исследовательский университет - Казанский государственный технический университет им.А.Н.Туполева	3	0,4
28-53	Кубанский государственный медицинский университет МЗСР РФ	3	0,4
28-53	Мичуринский государственный аграрный университет МСХ РФ	3	0,4
28-53	Национальный исследовательский университет МАИ	3	0,4
28-53	Национальный исследовательский Московский государственный институт электронной техники	3	0,4
28-53	Национальный исследовательский ядерный университет МИФИ	3	0,4
28-53	Московский университет МВД РФ	3	0,4
28-53	Национальный исследовательский университет Новосибирский государственный университет	3	0,4

№ пп	Наименование вуза	Число выпускников	
		всего	в %
28-53	Российский государственный педагогический университет имени А.И. Герцена	3	0,4
28-53	Санкт-Петербургский государственный электротехнический университет "ЛЭТИ" им. В.И. Ульянова (Ленина)	3	0,4
28-53	Северо-Кавказский государственный технический университет	3	0,4
28-53	Сибирский государственный университет физической культуры и спорта	3	0,4
28-53	Татарский государственный гуманитарно-педагогический университет	3	0,4
28-53	Тихоокеанский государственный университет	3	0,4
28-53	Уральский государственный университет имени А.М. Горького	3	0,4
28-53	Южно-Российский государственный технический университет (Новочеркасский политехнический институт)	3	0,4
28-53	Московский государственный институт международных отношений (Университет) МИД РФ	3	0,4
28-53	Московский государственный технический университет имени Н.Э.Баумана (Национальный исследовательский университет)	3	0,4
28-53	Омский государственный университет им. Ф.М. Достоевского	3	0,4
28-53	Уральская государственная консерватория (институт) имени М.П. Мусоргского МК РФ	3	0,4
28-53	Челябинский государственный педагогический университет	3	0,4
28-53	Воронежская государственная лесотехническая академия	3	0,4
28-53	Сибирский государственный технологический университет	3	0,4
54-136	Байкальский государственный университет экономики и права	2	0,3
54-136	Бирская государственная социально-педагогическая академия	2	0,3
54-136	Волгоградский государственный технический университет	2	0,3
54-136	Национальный исследовательский технологический университет МИСиС	2	0,3
54-136	Государственный университет управления	2	0,3
54-136	Дагестанский государственный педагогический институт	2	0,3
54-136	Дальневосточный государственный технический университет (ДВПИ имени В.В. Куйбышева)	2	0,3
54-136	Национальный исследовательский Иркутский государственный технический университет	2	0,3
54-136	Казанский государственный медицинский университет МЗСР РФ	2	0,3
54-136	Национальный исследовательский Казанский государственный технологический университет	2	0,3
54-136	Калининградский государственный технический университет	2	0,3
54-136	Калужский государственный университет им. К.Э. Циолковского	2	0,3
54-136	Комсомольский-на-Амуре государственный технический университет	2	0,3
54-136	Курганская государственная сельскохозяйственная академия имени Т.С. Мальцева МСХ РФ	2	0,3
54-136	Курский государственный медицинский университет МЗСР РФ	2	0,3
54-136	Московская государственная академия ветеринарной медицины и биотехнологии имени К.И. Скрябина МСХ РФ	2	0,3
54-136	Московский государственный текстильный университет имени А.Н. Косыгина	2	0,3
54-136	Московский государственный технический университет «МАМИ»	2	0,3
54-136	Московский государственный университет путей сообщения ФАЖТ	2	0,3
54-136	Московский государственный университет экономики, статистики и информатики (МЭСИ)	2	0,3
54-136	Московская государственная академия коммунального хозяйства и строительства	2	0,3
54-136	Московское высшее военное командное училище (МВВКУ) МО РФ	2	0,3
54-136	Новосибирский военный институт внутренних войск МВД РФ	2	0,3

№ пп	Наименование вуза	Число выпускников	
		всего	в %
54-136	Новосибирский государственный архитектурно-строительный университет (Сибстрин)	2	0,3
54-136	Новосибирский государственный технический университет	2	0,3
54-136	Омский государственный педагогический университет	2	0,3
54-136	Оренбургский государственный педагогический университет	2	0,3
54-136	Национальный исследовательский Пермский государственный университет	2	0,3
54-136	Российская академия музыки имени Гнесиных МК РФ	2	0,3
54-136	Российский экономический университет им. Г.В. Плеханова	2	0,3
54-136	Национальный исследовательский Российский государственный университет нефти и газа им.И.М.Губкина	2	0,3
54-136	Ростовский государственный строительный университет	2	0,3
54-136	Ростовский государственный университет путей сообщения ФАЖТ	2	0,3
54-136	Рязанская государственная сельскохозяйственная академия имени профессора П.А. Костычева МСХ РФ	2	0,3
54-136	Самарский государственный аэрокосмический университет имени академика С.П. Королева (Национальный исследовательский университет)	2	0,3
54-136	Самарский государственный медицинский университет МЗСР РФ	2	0,3
54-136	Самарский государственный экономический университет	2	0,3
54-136	Санкт-Петербургский государственный медицинский университет имени академика И.П. Павлова МЗСР РФ	2	0,3
54-136	Санкт-Петербургский государственный морской технический университет	2	0,3
54-136	Санкт-Петербургский государственный технологический институт (технический университет)	2	0,3
54-136	Санкт-Петербургский государственный университет аэрокосмического приборостроения	2	0,3
54-136	Санкт-Петербургский государственный университет телекоммуникаций имени профессора М.А. Бонч-Бруевича	2	0,3
54-136	Северо-Кавказский военный институт внутренних войск МВД РФ	2	0,3
54-136	Серпуховской военный институт ракетных войск МО РФ	2	0,3
54-136	Сибирский государственный университет путей сообщения ФАЖТ	2	0,3
54-136	Сибирский федеральный университет	2	0,3
54-136	Театральный институт имени Бориса Щукина при Государственном академическом театре имени Евг. Вахтангова МК РФ	2	0,3
54-136	Тюменский государственный нефтегазовый университет	2	0,3
54-136	Тюменский государственный университет	2	0,3
54-136	Уральская государственная юридическая академия	2	0,3
54-136	Уральский государственный горный университет	2	0,3
54-136	Уфимский государственный авиационный технический университет	2	0,3
54-136	Финансовый университет при Правительстве РФ	2	0,3
54-136	Российская академия народного хозяйства и государственной службы при Президенте Российской Федерации	2	0,3
54-136	Орловский государственный университет	2	0,3
54-136	Владимирский государственный университет имени А.Г. и Н.Г. Столетовых	2	0,3
54-136	Дагестанская государственная медицинская академия МЗСР РФ	2	0,3
54-136	Забайкальский государственный гуманитарно-педагогический университет им. Н.Г. Чернышевского	2	0,3
54-136	Кемеровская государственная медицинская академия МЗСР РФ	2	0,3
54-136	Российский химико-технологический университет имени Д.И. Менделеева	2	0,3
54-136	Национальный исследовательский Российский государственный медицинский университет МЗСР РФ	2	0,3

№ пп	Наименование вуза	Число выпускников	
		всего	в %
54-136	Рязанский государственный радиотехнический университет	2	0,3
54-136	Тульский государственный педагогический университет имени Л.Н. Толстого	2	0,3
54-136	Уральский государственный педагогический университет	2	0,3
54-136	Чеченский государственный университет	2	0,3
54-136	Ивановский государственный университет	2	0,3
54-136	Нижегородская государственная медицинская академия МЗСР РФ	2	0,3
54-136	Самарский государственный архитектурно-строительный университет	2	0,3
54-136	Воронежская государственная медицинская академия им. Н.Н. Бурденко МЗСР РФ	2	0,3
54-136	Ишимский государственный педагогический институт им. П.П. Ершова	2	0,3
54-136	Киргизский национальный университет имени Жусупа Баласагына	2	0,3
54-136	Ивановский государственный химико-технологический университет	2	0,3
54-136	Санкт-Петербургская академия художеств	2	0,3
54-136	Нижегородская государственная консерватория им. М. И. Глинки МК РФ	2	0,3
54-136	Нижегородская государственная сельскохозяйственная академия МСХ РФ	2	0,3
54-136	Саратовский государственный медицинский университет МЗСР РФ	2	0,3
54-136	Донской государственный аграрный университет МСХ РФ	2	0,3
54-136	Омская государственная медицинская академия МЗСР РФ	2	0,3
54-136	Поволжская государственная социально-гуманитарная академия	2	0,3
54-136	Санкт-Петербургская государственная педиатрическая медицинская академия МЗСР РФ	2	0,3
54-136	Юго-Западный государственный университет (Курский государственный технический университет)	2	0,3
54-136	Сибирский государственный медицинский университет МЗСР РФ	2	0,3
54-136	Кемеровский государственный университет культуры МК РФ	2	0,3
137-406	Академия управления МВД РФ	1	0,1
137-406	Академия ФСБ России	1	0,1
137-406	Академия ФСО РФ	1	0,1
137-406	Алтайский государственный медицинский университет МЗСР РФ	1	0,1
137-406	Алтайский государственный технический университет имени И.И. Ползунова	1	0,1
137-406	Алтайский государственный университет	1	0,1
137-406	Северный (Арктический) федеральный университет (Архангельский государственный технический университет)	1	0,1
137-406	Азербайджанский государственный университет	1	0,1
137-406	Башкирский государственный аграрный университет МСХ РФ	1	0,1
137-406	Брянский государственный университет имени академика И.Г. Петровского	1	0,1
137-406	Бурятский государственный университет	1	0,1
137-406	Военная академия Ракетных войск стратегического назначения имени Петра Великого МО РФ	1	0,1
137-406	Военно-космическая академия имени А.Ф. Можайского МО РФ	1	0,1
137-406	Военно-медицинская академия им. С.М. Кирова	1	0,1
137-406	Военно-транспортный университет железнодорожных войск РФ	1	0,1
137-406	Военный университет МО РФ	1	0,1
137-406	Волгоградская государственная сельскохозяйственная академия МСХ РФ	1	0,1
137-406	Волгоградская архитектурно-строительная академия	1	0,1
137-406	Волжская государственная академия водного транспорта ФАМРТ	1	0,1

№ пп	Наименование вуза	Число выпускников	
		всего	в %
137-406	Вологодский государственный педагогический университет	1	0,1
137-406	Воронежский государственный аграрный университет имени К.Д. Глинки МСХ РФ	1	0,1
137-406	Всероссийский государственный институт кинематографии имени С.А. Герасимова МК РФ	1	0,1
137-406	Всероссийский заочный финансово-экономический институт	1	0,1
137-406	Вятский государственный гуманитарный университет	1	0,1
137-406	Горский государственный аграрный университет МСХ РФ	1	0,1
137-406	Государственная морская академия имени адмирала С.О. Макарова	1	0,1
137-406	Государственный университет по землеустройству МСХ РФ	1	0,1
137-406	Грозненский государственный нефтяной институт имени академика М.Д. Миллионщикова	1	0,1
137-406	Дальневосточный государственный медицинский университет МЗСР РФ	1	0,1
137-406	Дальневосточный государственный технический рыбохозяйственный университет	1	0,1
137-406	Донской государственный технический университет	1	0,1
137-406	Ейское высшее военное авиационное ордена Ленина училище (военный институт) им. дважды Героя Советского Союза лётчика-космонавта СССР В.М. Комарова	1	0,1
137-406	Ивановская государственная медицинская академия МЗСР РФ	1	0,1
137-406	Ижевская государственная сельскохозяйственная академия МСХ РФ	1	0,1
137-406	Ижевский государственный технический университет	1	0,1
137-406	Кабардино-Балкарский государственный университет имени Х.М. Бербекова	1	0,1
137-406	Казанский государственный аграрный университет МСХ РФ	1	0,1
137-406	Казанский государственный архитектурно-строительный университет	1	0,1
137-406	Костромской государственный технологический университет	1	0,1
137-406	Костромской государственный университет имени Н.А. Некрасова	1	0,1
137-406	Красноярский государственный аграрный университет МСХ РФ	1	0,1
137-406	Кубанский государственный аграрный университет МСХ РФ	1	0,1
137-406	Кузбасский государственный технический университет	1	0,1
137-406	Курская государственная сельскохозяйственная академия имени профессора И.И. Иванова МСХ РФ	1	0,1
137-406	Курский государственный педагогический университет	1	0,1
137-406	Липецкий государственный технический университет	1	0,1
137-406	Национальный исследовательский Мордовский государственный университет им. Н.П. Огарева	1	0,1
137-406	Морской государственный университет имени адмирала Г.И. Невельского	1	0,1
137-406	Московская государственная академия тонкой химической технологии имени М.В. Ломоносова (МИТХТ)	1	0,1
137-406	Московская государственная консерватория им. П.И. Чайковского МК РФ	1	0,1
137-406	Московская медицинская академия имени И.М. Сеченова МЗСР РФ	1	0,1
137-406	Московский государственный горный университет	1	0,1
137-406	Московский государственный институт электроники и математики (технический университет)	1	0,1
137-406	Московский государственный лингвистический университет	1	0,1
137-406	Московский государственный медико-стоматологический университет МЗСР РФ	1	0,1
137-406	Московский государственный открытый университет	1	0,1
137-406	Национальный исследовательский Московский государственный строительный университет (МИСИ)	1	0,1

№ пп	Наименование вуза	Число выпускников	
		всего	в %
137-406	Московский государственный технический университет гражданской авиации ФАВТ	1	0,1
137-406	Московский государственный университет геодезии и картографии	1	0,1
137-406	Московский государственный университет инженерной экологии	1	0,1
137-406	Московский государственный университет культуры и искусств МК РФ	1	0,1
137-406	Московский государственный университет леса	1	0,1
137-406	Московский государственный университет пищевых производств	1	0,1
137-406	Московский государственный университет природообустройства	1	0,1
137-406	Московский гуманитарный университет	1	0,1
137-406	Московский открытый социальный университет (институт)	1	0,1
137-406	Московский технический университет связи и информатики	1	0,1
137-406	Национальный авиационный университет (Украина)	1	0,1
137-406	Национальный технический университет "Харьковский политехнический институт"	1	0,1
137-406	Новосибирский государственный аграрный университет МСХ РФ	1	0,1
137-406	Новосибирский государственный медицинский университет МЗСР РФ	1	0,1
137-406	Новосибирский государственный университет экономики и управления - "НИНХ"	1	0,1
137-406	Новочеркасская государственная мелиоративная академия МСХ РФ	1	0,1
137-406	Общевойсковая академия Вооруженных Сил МО РФ	1	0,1
137-406	Омский государственный аграрный университет МСХ РФ	1	0,1
137-406	Омский государственный технический университет	1	0,1
137-406	Омский государственный университет путей сообщения ФАЖТ	1	0,1
137-406	Оренбургский государственный университет	1	0,1
137-406	Оренбургский государственный аграрный университет МСХ РФ	1	0,1
137-406	Пензенская государственная сельскохозяйственная академия МСХ РФ	1	0,1
137-406	Пензенская государственная технологическая академия	1	0,1
137-406	Пензенский государственный университет	1	0,1
137-406	Пермский государственный технический университет (Национальный исследовательский университет)	1	0,1
137-406	Петербургский государственный университет путей сообщения ФАЖТ	1	0,1
137-406	Поволжская государственная академия телекоммуникаций и информатики	1	0,1
137-406	Рижский технический университет	1	0,1
137-406	Российская академия театрального искусства - ГИТИС МК РФ	1	0,1
137-406	Московская сельскохозяйственная академия имени К.Д.Тимирязева МСХ РФ	1	0,1
137-406	Российский государственный гуманитарный университет	1	0,1
137-406	Российский государственный торгово-экономический университет	1	0,1
137-406	Ростовский государственный медицинский университет МЗСР РФ	1	0,1
137-406	Рязанский государственный университет имени С.А. Есенина	1	0,1
137-406	Рязанское высшее воздушно-десантное командное училище (военный институт) имени генерала армии В.Ф. Маргелова МО РФ	1	0,1
137-406	Самарская государственная сельскохозяйственная академия МСХ РФ	1	0,1
137-406	Самарский государственный университет	1	0,1
137-406	Санкт-Петербургская государственная лесотехническая академия имени С.М. Кирова	1	0,1
137-406	Санкт-Петербургский военный институт внутренних войск МВД РФ	1	0,1
137-406	Санкт-Петербургский государственный архитектурно-строительный университет	1	0,1

№ пп	Наименование вуза	Число выпускников	
		всего	в %
137-406	Санкт-Петербургский государственный горный институт имени Г.В. Плеханова (Первое высшее техническое заведение России) (Национальный исследовательский университет)	1	0,1
137-406	Санкт-Петербургский государственный университет водных коммуникаций ФАМРТ	1	0,1
137-406	Санкт-Петербургский государственный университет гражданской авиации ФАВТ	1	0,1
137-406	Национальный исследовательский Санкт-Петербургский государственный университет информационных технологий, механики и оптики	1	0,1
137-406	Санкт-Петербургский государственный университет физической культуры имени П.Ф. Лесгафта	1	0,1
137-406	Санкт-Петербургский торгово-экономический институт	1	0,1
137-406	Санкт-Петербургский университет МВД РФ	1	0,1
137-406	Саратовская государственная академия права	1	0,1
137-406	Северный государственный медицинский университет МЗСР РФ	1	0,1
137-406	Северо-Осетинский государственный университет имени Коста Левановича Хетагурова	1	0,1
137-406	Сибирский государственный индустриальный университет	1	0,1
137-406	Смоленская государственная академия физической культуры, спорта и туризма	1	0,1
137-406	Смоленская государственная медицинская академия МЗСР РФ	1	0,1
137-406	Ставропольский государственный педагогический институт	1	0,1
137-406	Ставропольский государственный университет	1	0,1
137-406	Таджикский государственный национальный университет	1	0,1
137-406	Тамбовский государственный технический университет	1	0,1
137-406	Тверской государственный технический университет	1	0,1
137-406	Томский государственный университет систем управления и радиоэлектроники	1	0,1
137-406	Тульский государственный университет	1	0,1
137-406	Тюменское высшее военно-инженерное командное училище (военный институт) МО РФ	1	0,1
137-406	Ульяновская государственная сельскохозяйственная академия МСХ РФ	1	0,1
137-406	Ульяновский государственный педагогический университет имени И.Н. Ульянова	1	0,1
137-406	Ульяновский государственный технический университет	1	0,1
137-406	Уральская государственная медицинская академия МЗСР РФ	1	0,1
137-406	Уральский государственный университет путей сообщения ФАЖТ	1	0,1
137-406	Уссурийский государственный педагогический институт	1	0,1
137-406	Уфимский государственный нефтяной технический университет	1	0,1
137-406	Ухтинский государственный технический университет	1	0,1
137-406	Харьковское высшее военное командное училище им. Маршала Советского Союза Н.И. Крылова	1	0,1
137-406	Челябинская государственная медицинская академия МЗСР РФ	1	0,1
137-406	Челябинское высшее военное командное училище (военный институт) МО РФ	1	0,1
137-406	Ярославский государственный педагогический университет им. К.Д. Ушинского	1	0,1
137-406	Ярославский государственный технический университет	1	0,1
137-406	Ивановский государственный энергетический университет имени В.И. Ленина	1	0,1
137-406	Академия Русского балета имени А.Я. Вагановой МК РФ	1	0,1
137-406	Российский государственный университет физической культуры, спорта и туризма	1	0,1

№ пп	Наименование вуза	Число выпускников	
		всего	в %
137-406	Астраханская государственная медицинская академия МЗСР РФ	1	0,1
137-406	Башкирский государственный медицинский университет МЗСР РФ	1	0,1
137-406	Благовещенский государственный педагогический университет	1	0,1
137-406	Волгоградский государственный педагогический университет	1	0,1
137-406	Вятский государственный университет	1	0,1
137-406	Горно-Алтайский государственный университет	1	0,1
137-406	Дагестанская государственная сельскохозяйственная академия МСХ РФ	1	0,1
137-406	Дальневосточный государственный аграрный университет МСХ РФ	1	0,1
137-406	Каменец-Подольский национальный университет	1	0,1
137-406	Карачаево-Черкесский государственный университет имени У.Д. Алиева	1	0,1
137-406	Магнитогорский государственный технический университет им. Г.И. Носова	1	0,1
137-406	Марийский государственный технический университет	1	0,1
137-406	МАТИ - Российский государственный технологический университет им. К.Э. Циолковского	1	0,1
137-406	Московский архитектурный институт (государственная академия)	1	0,1
137-406	Московский государственный областной педагогический институт	1	0,1
137-406	Новосибирская государственная академия водного транспорта ФАМРТ	1	0,1
137-406	Норильский индустриальный институт	1	0,1
137-406	Липецкий государственный педагогический университет	1	0,1
137-406	Пермский государственный педагогический университет	1	0,1
137-406	Российский университет дружбы народов	1	0,1
137-406	Тихоокеанский государственный экономический университет	1	0,1
137-406	Высшее гвардейское танковое командное училище имени В.И. Ленина	1	0,1
137-406	Уральский государственный университет физической культуры	1	0,1
137-406	Ярославская государственная медицинская академия МЗСР РФ	1	0,1
137-406	Хакасский государственный университет им. Н.Ф. Катанова	1	0,1
137-406	Шуйский государственный педагогический университет	1	0,1
137-406	Вольское высшее военное училище тыла (военный институт) МО РФ	1	0,1
137-406	Читинская государственная медицинская академия МЗСР РФ	1	0,1
137-406	Кабардино-Балкарская государственная сельскохозяйственная академия имени В.М. Кокова МСХ РФ	1	0,1
137-406	Красноярский государственный медицинский университет имени профессора В.Ф. Войно-Ясенецкого МЗСР РФ	1	0,1
137-406	Брянский государственный технический университет	1	0,1
137-406	Ереванский государственный университет	1	0,1
137-406	Киевское высшее общевойсковое командное училище им. М.В.Фрунзе	1	0,1
137-406	Морская государственная академия имени адмирала Ф.Ф. Ушакова МО РФ	1	0,1
137-406	Московский государственный индустриальный университет	1	0,1
137-406	Московская государственная художественно-промышленная академия имени С.Г. Строганова	1	0,1
137-406	Пятигорский государственный лингвистический университет	1	0,1
137-406	Российский государственный гидрометеорологический университет	1	0,1
137-406	Санкт-Петербургский государственный технологический университет растительных полимеров	1	0,1
137-406	Санкт-Петербургский государственный университет низкотемпературных и пищевых технологий	1	0,1
137-406	Тверской государственный университет	1	0,1

№ пп	Наименование вуза	Число выпускников	
		всего	в %
137-406	Пятигорская государственная фармацевтическая академия МЗСР РФ	1	0,1
137-406	Северо-Казахстанский государственный университет имени М. Козыбаева	1	0,1
137-406	Военно-морской инженерный институт	1	0,1
137-406	Новосибирский государственный педагогический университет	1	0,1
137-406	Академия права и управления ФСИН МЮ РФ	1	0,1
137-406	Армавирское высшее училище летчиков противовоздушной обороны МО РФ	1	0,1
137-406	Башкирский государственный педагогический университет имени М.Акумуллы	1	0,1
137-406	Бурятская государственная сельскохозяйственная академия имени В.Р. Филиппова МСХ РФ	1	0,1
137-406	Военный институт (инженерных войск) Общевоинской академии Вооружённых Сил МО РФ	1	0,1
137-406	Военный авиационный инженерный университет МО РФ	1	0,1
137-406	Национальный университет биоресурсов и природопользования	1	0,1
137-406	Нижегородский государственный педагогический университет	1	0,1
137-406	Нижегородский государственный технический университет им. Р.Е. Алексеева	1	0,1
137-406	Кузбасская государственная педагогическая академия	1	0,1
137-406	Новосибирская государственная консерватория (академия) имени М.И. Глинки МК РФ	1	0,1
137-406	Оренбургское высшее зенитное ракетное училище (военный институт) МО РФ	1	0,1
137-406	Приморская государственная сельскохозяйственная академия МСХ РФ	1	0,1
137-406	Поморский государственный университет имени М.В.Ломоносова	1	0,1
137-406	Самаркандский государственный университет им. Алишера Навои	1	0,1
137-406	Самарский институт инженеров железнодорожного транспорта ФАЖТ	1	0,1
137-406	Санкт-Петербургский государственный университет культуры и искусств МК РФ	1	0,1
137-406	Саратовская государственная консерватория (институт) имени Л.В. Собинова МК РФ	1	0,1
137-406	Саратовский военный институт радиационной, химической и биологической защиты МО РФ	1	0,1
137-406	Северо-Осетинская государственная медицинская академия МЗСР РФ	1	0,1
137-406	Северо-Осетинский государственный педагогический институт МОН РСО-Алания	1	0,1
137-406	Семипалатинская государственная медицинская академия	1	0,1
137-406	Ташкентский фармацевтический институт	1	0,1
137-406	Тверская государственная медицинская академия МЗСР РФ	1	0,1
137-406	Томское высшее военное командное училище связи МО РФ	1	0,1
137-406	Туркменский сельскохозяйственный институт имени С.А.Ниязова	1	0,1
137-406	Тывинский государственный университет	1	0,1
137-406	Тюменская государственная сельскохозяйственная академия МСХ РФ	1	0,1
137-406	Уральская государственная сельскохозяйственная академия МСХ РФ	1	0,1
137-406	Уфимская государственная академия искусств имени Загира Исагилова	1	0,1
137-406	Харьковский Национальный Технический Университет Сельского Хозяйства им. П.Василенко	1	0,1
137-406	Харьковское военно-политическое пограничного училище	1	0,1

№ пп	Наименование вуза	Число выпускников	
		всего	в %
137-406	Челябинский государственный агроинженерный университет МСХ РФ	1	0,1
137-406	Шадринский государственный педагогический институт	1	0,1
137-406	Пермская государственная медицинская академия имени академика Е.А. Вагнера МЗСР РФ	1	0,1
137-406	Амурская государственная медицинская академия МЗСР РФ	1	0,1
137-406	Амурский гуманитарно-педагогический государственный университет	1	0,1
137-406	Астраханская государственная консерватория МК РФ	1	0,1
137-406	Бакинская музыкальная академия имени Гаджибекова	1	0,1
137-406	Белгородский технологический институт строительных материалов им. И.А. Гришманова	1	0,1
137-406	Бердянский государственный педагогический университет	1	0,1
137-406	Алтайская государственная академия образования В.М.Шукшина	1	0,1
137-406	Владивостокский государственный медицинский университет МЗСР РФ	1	0,1
137-406	Волгоградский государственный медицинский университет МЗСР РФ	1	0,1
137-406	Воронежская государственная технологическая академия	1	0,1
137-406	Восточно-Сибирская государственная академия культуры и искусств МК РФ	1	0,1
137-406	Восточно-Сибирская государственная академия образования	1	0,1
137-406	Восточно-Сибирский государственный технологический университет	1	0,1
137-406	Донецкий национальный университет	1	0,1
137-406	Ивановская государственная текстильная академия	1	0,1
137-406	Иркутский государственный медицинский университет МЗСР РФ	1	0,1
137-406	Волжское высшее военное строительное командное училище МО РФ	1	0,1
137-406	Горьковское Высшее Военное Училище тыла имени Маршала Советского Союза И. Х. Баграмяна	1	0,1
137-406	Государственная полярная академия	1	0,1
137-406	Дальневосточная государственная академия искусств МК РФ	1	0,1
137-406	Дальневосточный государственный университет путей сообщения ФАЖТ	1	0,1
137-406	Дальневосточный юридический институт МВД РФ	1	0,1
137-406	Елабужский государственный педагогический университет	1	0,1
137-406	Елецкий государственный университет им. И.А. Бунина	1	0,1
137-406	Житомирское высшее орденов Октябрьской Революции и Боевого Красного Знамени училище радиоэлектроники ПВО им. С. П. Королёва	1	0,1
137-406	Иркутский государственный лингвистический университет	1	0,1
137-406	Ижевская государственная медицинская академия МЗСР РФ	1	0,1
137-406	Казанская государственная консерватория (академия) имени Н.Г. Жиганова МК	1	0,1
137-406	Калининградское высшее военно-инженерное командное училище МО РФ	1	0,1
137-406	Карельский государственный педагогический университет	1	0,1
137-406	Киевская высшая школа МВД СССР	1	0,1
137-406	Комсомольский-на-Амуре педагогический университет	1	0,1
137-406	Московский государственный университет прикладной биотехнологии	1	0,1
137-406	Новочеркасское высшее военное командное училище связи (военный институт) имени Маршала Советского Союза В.Д. Соколовского МО РФ	1	0,1

№ пп	Наименование вуза	Число выпускников	
		всего	в %
137-406	Оренбургская государственная медицинская академия МЗСР РФ	1	0,1
137-406	Пензенский государственный педагогический университет	1	0,1
137-406	Пензенский государственный университет архитектуры и строительства	1	0,1
137-406	Пензенский артиллерийский инженерный институт имени Главного маршала артиллерии Н.Н. Воронцова МО РФ	1	0,1
137-406	Полтавский военный институт связи	1	0,1
137-406	Московский государственный университет дизайна и технологии	1	0,1
137-406	Московская духовная академия и семинария РПЦ	1	0,1
137-406	Мичуринский государственный педагогический институт	1	0,1
137-406	Марийский государственный университет	1	0,1
137-406	Санкт-Петербургская духовная академия РПЦ	1	0,1
137-406	Санкт-Петербургская государственная художественно-промышленная академия имени А.Л. Штиглица	1	0,1
137-406	Таганрогский государственный педагогический институт	1	0,1
137-406	Тамбовское высшее военное авиационное училище летчиков им. М.М. Расковой МО РФ	1	0,1
137-406	Сумской институт ракетный войск и артиллерии	1	0,1
137-406	Ставропольское высшее военное авиационное училище летчиков и штурманов МО РФ	1	0,1
137-406	Сибирский университет потребительской кооперации	1	0,1
137-406	Тюменский государственный архитектурно-строительный университет	1	0,1
137-406	Уральская государственная архитектурно-художественная академия	1	0,1
137-406	Днепропетровский национальный университет	1	0,1
137-406	Сахалинский государственный университет	1	0,1
137-406	Курский государственный университет	1	0,1

Рейтинги вузов по первому в/о научно-образовательной элиты по трем возрастным группам (1960 г.р. и моложе, 1941-1959 г.р. и 1940 г.р. и старше)

В прошлогоднем исследовании (2009 г.), учитывая консервативность в обновлении рядов РАН, а также высокий средний возраст представителей всех рассматриваемых блоков, нами отдельно были рассчитаны рейтинги первого высшего образования научно-образовательной элиты не старше 1950 года рождения. Всего таких представителей элит год назад оказалось 327 чел. (29,8% от исследуемого множества), причем 257 из них – ректоры (78,6%), 27 академиков РАН, 48 членов корреспондентов РАН.

В исследовании этого года, нами проведено разделение (сегментация) российских ученых по трем возрастным категориям. Это старшее поколение, условной границей взят 1940 год, т.е. это лица, возраст которых, на сегодняшний день превысил рубеж 70 лет (таких оказалось 683 человека, 41%). Среднее поколение или рожденные в период с 1941 по 1959 гг. (840 человек, 50,5%). И молодые ученые, чей возраст ограничен 1960 годом рождения, т.е. это те ученые, которые подошли к рубежу 50-летия и моложе (142 человека, 8,5%). Из выборочной совокупности 1758 человек, информация о годе рождения была собрана по 1665 (94,7%).

В Табл. 8 представлен рейтинг вузов представителей всех блоков научно-образовательной элиты, получивших в этих вузах первое высшее образование, при этом с ограничением года рождения (1940 г. и старше). Всего в перечень вошло 128 вузов.

Таблица 8. Рейтинг вузов по первому в/о научно-образовательной элиты старшего поколения – 1940 года рождения и старше (сводная таблица, включающая представителей всех блоков представителей академической элиты страны).

№ пп	Наименование вуза	Число выпускников	
		всего	%
1	Московский государственный университет имени М.В. Ломоносова	208	30,5
2	Санкт-Петербургский государственный университет	42	6,1
3	Национальный исследовательский университет МФТИ	31	4,5
4	Национальный исследовательский университет МАИ	23	3,4
5	Национальный исследовательский университет МЭИ	18	2,6
6	Национальный исследовательский Санкт-Петербургский государственный политехнический университет	15	2,2
7	Уральский государственный университет имени А.М. Горького	14	2,0
8-10	Национальный исследовательский технологический университет МИСиС	13	1,9
8-10	Национальный исследовательский ядерный университет МИФИ	13	1,9
8-10	Московский государственный технический университет имени Н.Э.Баумана (Национальный исследовательский университет)	13	1,9
11	Уральский федеральный университет имени первого Президента России Б.Н.Ельцина (УГТУ-УПИ)	12	1,8
12	Национальный исследовательский Томский государственный университет	11	1,6
13-15	Национальный исследовательский Томский политехнический университет	10	1,5
13-15	Московский государственный институт международных отношений (Университет) МИД РФ	10	1,5
13-15	Российский химико-технологический университет имени Д.И. Менделеева	10	1,5
16-17	Казанский (Приволжский) федеральный университет	9	1,3
16-17	Российский государственный геологоразведочный университет имени Серго Орджоникидзе	9	1,3
18-20	Московская медицинская академия имени И.М. Сеченова МЗСР РФ	8	1,2
18-20	Национальный исследовательский Нижегородский государственный университет им. Н.И. Лобачевского	8	1,2
18-20	Южный федеральный университет	8	1,2
21	Московский государственный горный университет	6	0,9
22-26	Киевский национальный университет имени Тараса Шевченко	5	0,7
22-26	Российский экономический университет им. Г.В. Плеханова	5	0,7
22-26	Самарский государственный технический университет	5	0,7

№ пп	Наименование вуза	Число выпускников	
		всего	%
22-26	Санкт-Петербургский государственный горный институт имени Г.В. Плеханова (Первое высшее техническое заведение России) (Национальный исследовательский университет)	5	0,7
22-26	Национальный исследовательский Саратовский государственный университет имени Н.Г. Чернышевского	5	0,7
27-30	Белорусский государственный университет	4	0,6
27-30	Иркутский государственный университет	4	0,6
27-30	Московская государственная академия тонкой химической технологии имени М.В. Ломоносова (МИТХТ)	4	0,6
27-30	Днепропетровский национальный университет	4	0,6
31-47	Всероссийская академия внешней торговли МЭР РФ	3	0,4
31-47	Дагестанский государственный университет	3	0,4
31-47	Национальный исследовательский Иркутский государственный технический университет	3	0,4
31-47	Московский государственный университет геодезии и картографии	3	0,4
31-47	Национальный исследовательский университет Новосибирский государственный университет	3	0,4
31-47	Санкт-Петербургская государственная лесотехническая академия имени С.М. Кирова	3	0,4
31-47	Сибирский государственный университет путей сообщения ФАЖТ	3	0,4
31-47	Уральская государственная юридическая академия	3	0,4
31-47	Уральский государственный горный университет	3	0,4
31-47	Национальный исследовательский Южно-Уральский государственный университет	3	0,4
31-47	Северо-Восточный федеральный университет имени М.К.Аммосова	3	0,4
31-47	Национальный исследовательский Российский государственный медицинский университет МЗСР РФ	3	0,4
31-47	Национальный технический университет Украины "Киевский политехнический институт"	3	0,4
31-47	Национальный университет Узбекистана имени Мирзо Улугбека.	3	0,4
31-47	Харьковский национальный университет имени В.Н.Казарина	3	0,4
31-47	Ужгородский национальный университет	3	0,4
31-47	Военно-морской инженерный институт	3	0,4
48-66	Башкирский государственный университет	2	0,3
48-66	Военно-космическая академия имени А.Ф. Можайского МО РФ	2	0,3
48-66	Военный университет МО РФ	2	0,3
48-66	Воронежский государственный университет	2	0,3
48-66	Государственная морская академия имени адмирала С.О. Макарова	2	0,3
48-66	Львовский национальный университет им. Ивана Франко	2	0,3
48-66	Московский автомобильно-дорожный институт (государственный технический университет)	2	0,3
48-66	Московский государственный открытый университет	2	0,3
48-66	Московский педагогический государственный университет	2	0,3
48-66	Московский технический университет связи и информатики	2	0,3

№ пп	Наименование вуза	Число выпускников	
		всего	%
48-66	Новосибирский государственный медицинский университет МЗСР РФ	2	0,3
48-66	Национальный исследовательский Пермский государственный университет	2	0,3
48-66	Национальный исследовательский Российский государственный университет нефти и газа им.И.М.Губкина	2	0,3
48-66	Самарский государственный аэрокосмический университет имени академика С.П. Королева (Национальный исследовательский университет)	2	0,3
48-66	Санкт-Петербургский государственный морской технический университет	2	0,3
48-66	Санкт-Петербургский государственный электротехнический университет "ЛЭТИ" им. В.И. Ульянова (Ленина)	2	0,3
48-66	Северо-Кавказский горно-металлургический институт (государственный технологический университет)	2	0,3
48-66	Уфимский государственный авиационный технический университет	2	0,3
48-66	Тбилисский государственный университет имени Ивана Джавахишвили	2	0,3
67-128	Азербайджанский государственный университет	1	0,1
67-128	Балтийский государственный технический университет "ВОЕНМЕХ" им. Д.Ф. Устинова	1	0,1
67-128	Военно-воздушная академия имени профессора Н. Е. Жуковского и Ю. А. Гагарина МО РФ	1	0,1
67-128	Военно-медицинская академия им. С.М. Кирова	1	0,1
67-128	Военно-морская академия имени Адмирала Флота Советского Союза Н.Г. Кузнецова МО РФ	1	0,1
67-128	Грозненский государственный нефтяной институт имени академика М.Д. Миллионщикова	1	0,1
67-128	Дагестанский государственный педагогический институт	1	0,1
67-128	Дальневосточный федеральный университет	1	0,1
67-128	Кабардино-Балкарский государственный университет имени Х.М. Бербекова	1	0,1
67-128	Казанская государственная академия ветеринарной медицины имени Н.Э. Баумана МСХ РФ	1	0,1
67-128	Казахский национальный университет им. аль-Фараби	1	0,1
67-128	Калининградский государственный технический университет	1	0,1
67-128	Костромской государственный университет имени Н.А. Некрасова	1	0,1
67-128	Кузбасский государственный технический университет	1	0,1
67-128	Московская государственная юридическая академия имени О.Е.Кутафина	1	0,1
67-128	Московский государственный лингвистический университет	1	0,1
67-128	Национальный исследовательский Московский государственный строительный университет (МИСИ)	1	0,1
67-128	Московский государственный университет инженерной экологии	1	0,1
67-128	Московский государственный университет леса	1	0,1
67-128	Московский государственный университет природообустройства	1	0,1
67-128	Московский государственный университет экономики, статистики и информатики (МЭСИ)	1	0,1

№ пп	Наименование вуза	Число выпускников	
		всего	%
67-128	Одесский национальный университет имени И.И. Мечникова	1	0,1
67-128	Омский государственный педагогический университет	1	0,1
67-128	Московская сельскохозяйственная академия имени К.Д.Тимирязева МСХ РФ	1	0,1
67-128	Российский государственный гуманитарный университет	1	0,1
67-128	Российский государственный педагогический университет имени А.И. Герцена	1	0,1
67-128	Санкт-Петербургская государственная академия ветеринарной медицины МСХ РФ	1	0,1
67-128	Санкт-Петербургский государственный технологический институт (технический университет)	1	0,1
67-128	Санкт-Петербургский государственный университет аэрокосмического приборостроения	1	0,1
67-128	Сибирский федеральный университет	1	0,1
67-128	Тихоокеанский государственный университет	1	0,1
67-128	Тульский государственный университет	1	0,1
67-128	Тюменский государственный университет	1	0,1
67-128	Финансовый университет при Правительстве РФ	1	0,1
67-128	Челябинская государственная медицинская академия МЗСР РФ	1	0,1
67-128	Благовещенский государственный педагогический университет	1	0,1
67-128	Воронежский государственный технический университет	1	0,1
67-128	Магнитогорский государственный технический университет им. Г.И. Носова	1	0,1
67-128	Российский государственный аграрный заочный университет МСХ РФ	1	0,1
67-128	Военная академия радиационной, химической и биологической защиты имени Маршала Советского Союза С.К. Тимошенко МО РФ	1	0,1
67-128	Туркменский государственный университет им. Магтымгулы	1	0,1
67-128	Воронежская государственная медицинская академия им. Н.Н. Бурденко МЗСР РФ	1	0,1
67-128	Высший сельскохозяйственный институт им. В. Коларова (Болгария)	1	0,1
67-128	Санкт-Петербургская академия художеств	1	0,1
67-128	Северо-Казахстанский государственный университет имени М. Козыбаева	1	0,1
67-128	Севастопольский национальный технический университет	1	0,1
67-128	Ереванский государственный медицинский университет им.М.Гераци	1	0,1
67-128	Киргизский государственный медицинский институт	1	0,1
67-128	Национальный аэрокосмический университет имени Н. Е. Жуковского (ХАИ)	1	0,1
67-128	Ташкентский политехнический институт им. Беруни	1	0,1
67-128	Нижегородский государственный технический университет им. Р.Е. Алексеева	1	0,1
67-128	Северо-Осетинская государственная медицинская академия МЗСР РФ	1	0,1
67-128	Северо-Осетинский государственный педагогический институт МОН РСО-Алания	1	0,1
67-128	Харьковское военно-политическое пограничного училище	1	0,1
67-128	Бакинское военное училище зенитной артиллерии	1	0,1

№ пп	Наименование вуза	Число выпускников	
		всего	%
67-128	Варшавский политехнический институт	1	0,1
67-128	Ереванский государственный лингвистический университет им. В. Я. Брюсова	1	0,1
67-128	Кубанская государственная аграрная академия МСХ РФ	1	0,1
67-128	Ташкентский государственный педагогический университет имени Низами	1	0,1
67-128	Сибирский университет потребительской кооперации	1	0,1
67-128	Сибирский государственный медицинский университет МЗСР РФ	1	0,1
67-128	Сибирский государственный технологический университет	1	0,1

Около трети ученых старшего поколения (204 чел.) окончили МГУ им. Ломоносова, второе место у Санкт-Петербургского государственного университета – 42 выпускника, на третьем – выпускники МФТИ (31 чел.). В Табл. 9 представлен рейтинг вузов представителей всех блоков научно-образовательной элиты, получивших в этих вузах первое высшее образование, при этом с ограничением года рождения (с 1941 по 1959 гг.). Всего в перечень вошло 326 вузов.

Таблица 9. Рейтинг вузов по первому в/о научно-образовательной элиты среднего поколения – 1941-1959 годов рождения (сводная таблица, включающая представителей всех блоков представителей академической элиты страны).

№ пп	Наименование вуза	Число выпускников	
		Всего	%
1	Московский государственный университет имени М.В. Ломоносова	116	13,8
2	Национальный исследовательский университет МФТИ	35	4,2
3	Национальный исследовательский университет Новосибирский государственный университет	30	3,6
4	Санкт-Петербургский государственный университет	29	3,5
5-6	Казанский (Приволжский) федеральный университет	16	1,9
5-6	Южный федеральный университет	16	1,9
7	Московский государственный технический университет имени Н.Э.Баумана (Национальный исследовательский университет)	13	1,5
8	Национальный исследовательский Нижегородский государственный университет им. Н.И. Лобачевского	11	1,3
9-12	Национальный исследовательский ядерный университет МИФИ	10	1,2
9-12	Национальный исследовательский Санкт-Петербургский государственный политехнический университет	10	1,2
9-12	Национальный исследовательский Томский государственный университет	10	1,2
9-12	Уральский государственный университет имени А.М. Горького	10	1,2
13	Воронежский государственный университет	9	1,1
14-16	Национальный исследовательский университет МЭИ	8	1,0
14-16	Уральский федеральный университет имени первого Президента России Б.Н.Ельцина (УГТУ-УПИ)	8	1,0

№ пп	Наименование вуза	Число выпускников	
		Всего	%
14-16	Российский химико-технологический университет имени Д.И. Менделеева	8	1,0
17	Московский государственный институт международных отношений (Университет) МИД РФ	7	0,8
18-19	Дагестанский государственный университет	6	0,7
18-19	Национальный исследовательский университет МАИ	6	0,7
20-24	Иркутский государственный университет	5	0,6
20-24	Кубанский государственный университет	5	0,6
20-24	Московская медицинская академия имени И.М. Сеченова МЗСР РФ	5	0,6
20-24	Национальный исследовательский Московский государственный институт электронной техники	5	0,6
20-24	Московский педагогический государственный университет	5	0,6
25-37	Башкирский государственный университет	4	0,5
25-37	Волгоградский государственный технический университет	4	0,5
25-37	Национальный исследовательский технологический университет МИСиС	4	0,5
25-37	Дальневосточный федеральный университет	4	0,5
25-37	Национальный исследовательский университет - Казанский государственный технический университет им.А.Н.Туполева	4	0,5
25-37	Московская государственная академия тонкой химической технологии имени М.В. Ломоносова (МИТХТ)	4	0,5
25-37	Новосибирский государственный технический университет	4	0,5
25-37	Омская академия МВД РФ	4	0,5
25-37	Российский государственный педагогический университет имени А.И. Герцена	4	0,5
25-37	Самарский государственный аэрокосмический университет имени академика С.П. Королева (Национальный исследовательский университет)	4	0,5
25-37	Национальный исследовательский Саратовский государственный университет имени Н.Г. Чернышевского	4	0,5
25-37	Национальный исследовательский Томский политехнический университет	4	0,5
25-37	Северо-Восточный федеральный университет имени М.К.Аммосова	4	0,5
38-64	Балтийский государственный технический университет "ВОЕНМЕХ" им. Д.Ф. Устинова	3	0,4
38-64	Военно-медицинская академия им. С.М. Кирова	3	0,4
38-64	Государственный университет управления	3	0,4
38-64	Московская государственная юридическая академия имени О.Е.Кутафина	3	0,4
38-64	Московский автомобильно-дорожный институт (государственный технический университет)	3	0,4
38-64	Национальный исследовательский Пермский государственный университет	3	0,4
38-64	Российский экономический университет им. Г.В. Плеханова	3	0,4
38-64	Самарский государственный технический университет	3	0,4
38-64	Санкт-Петербургская государственная консерватория (академия) им. Н.А. Римского-Корсакова МК РФ	3	0,4

№ пп	Наименование вуза	Число выпускников	
		Всего	%
38-64	Санкт-Петербургский государственный морской технический университет	3	0,4
38-64	Санкт-Петербургский государственный технологический институт (технический университет)	3	0,4
38-64	Санкт-Петербургский государственный университет экономики и финансов	3	0,4
38-64	Сибирский государственный университет физической культуры и спорта	3	0,4
38-64	Сибирский федеральный университет	3	0,4
38-64	Уфимский государственный нефтяной технический университет	3	0,4
38-64	Южно-Российский государственный технический университет (Новочеркасский политехнический институт)	3	0,4
38-64	Национальный исследовательский Южно-Уральский государственный университет	3	0,4
38-64	МАТИ - Российский государственный технологический университет им. К.Э. Циолковского	3	0,4
38-64	Омский государственный университет им. Ф.М. Достоевского	3	0,4
38-64	Национальный исследовательский Российский государственный медицинский университет МЗСР РФ	3	0,4
38-64	Нижегородская государственная медицинская академия МЗСР РФ	3	0,4
38-64	Воронежская государственная медицинская академия им. Н.Н. Бурденко МЗСР РФ	3	0,4
38-64	Уральская государственная консерватория (институт) имени М.П. Мусоргского МК РФ	3	0,4
38-64	Челябинский государственный педагогический университет	3	0,4
38-64	Пермская государственная медицинская академия имени академика Е.А. Вагнера МЗСР РФ	3	0,4
38-64	Воронежская государственная лесотехническая академия	3	0,4
38-64	Сибирский государственный технологический университет	3	0,4
65-126	Академия ФСБ России	2	0,2
65-126	Байкальский государственный университет экономики и права	2	0,2
65-126	Бирская государственная социально-педагогическая академия	2	0,2
65-126	Грозненский государственный нефтяной институт имени академика М.Д. Миллионщикова	2	0,2
65-126	Дальневосточный государственный медицинский университет МЗСР РФ	2	0,2
65-126	Дальневосточный государственный технический университет (ДВПИ имени В.В. Куйбышева)	2	0,2
65-126	Национальный исследовательский Иркутский государственный технический университет	2	0,2
65-126	Кабардино-Балкарский государственный университет имени Х.М. Бербекова	2	0,2
65-126	Калининградский государственный технический университет	2	0,2
65-126	Комсомольский-на-Амуре государственный технический университет	2	0,2
65-126	Кубанский государственный технологический университет	2	0,2

№ пп	Наименование вуза	Число выпускников	
		Всего	%
65-126	Курганская государственная сельскохозяйственная академия имени Т.С. Мальцева МСХ РФ	2	0,2
65-126	Мичуринский государственный аграрный университет МСХ РФ	2	0,2
65-126	Московская государственная академия ветеринарной медицины и биотехнологии имени К.И. Скрябина МСХ РФ	2	0,2
65-126	Московский государственный горный университет	2	0,2
65-126	Национальный исследовательский Московский государственный строительный университет (МИСИ)	2	0,2
65-126	Московский государственный текстильный университет имени А.Н. Косыгина	2	0,2
65-126	Московский государственный университет леса	2	0,2
65-126	Московский государственный университет пищевых производств	2	0,2
65-126	Московский университет МВД РФ	2	0,2
65-126	Московское высшее военное командное училище (МВВКУ) МО РФ	2	0,2
65-126	Новосибирский государственный архитектурно-строительный университет (Сибстрин)	2	0,2
65-126	Пензенский государственный университет	2	0,2
65-126	Пермский государственный технический университет (Национальный исследовательский университет)	2	0,2
65-126	Петрозаводский государственный университет	2	0,2
65-126	Российский государственный гуманитарный университет	2	0,2
65-126	Национальный исследовательский Российский государственный университет нефти и газа им.И.М.Губкина	2	0,2
65-126	Ростовский государственный университет путей сообщения ФАЖТ	2	0,2
65-126	Самарский государственный экономический университет	2	0,2
65-126	Санкт-Петербургский государственный медицинский университет имени академика И.П. Павлова МЗСР РФ	2	0,2
65-126	Санкт-Петербургский государственный университет аэрокосмического приборостроения	2	0,2
65-126	Санкт-Петербургский государственный университет телекоммуникаций имени профессора М.А. Бонч-Бруевича	2	0,2
65-126	Санкт-Петербургский государственный электротехнический университет "ЛЭТИ" им. В.И. Ульянова (Ленина)	2	0,2
65-126	Северо-Кавказский военный институт внутренних войск МВД РФ	2	0,2
65-126	Северо-Кавказский государственный технический университет	2	0,2
65-126	Серпуховской военный институт ракетных войск МО РФ	2	0,2
65-126	Таджикский государственный национальный университет	2	0,2
65-126	Татарский государственный гуманитарно-педагогический университет	2	0,2
65-126	Театральный институт имени Бориса Щукина при Государственном академическом театре имени Евг. Вахтангова МК РФ	2	0,2
65-126	Тихоокеанский государственный университет	2	0,2

№ пп	Наименование вуза	Число выпускников	
		Всего	%
65-126	Томский государственный университет систем управления и радиоэлектроники	2	0,2
65-126	Тюменский государственный нефтегазовый университет	2	0,2
65-126	Тюменский государственный университет	2	0,2
65-126	Уральская государственная юридическая академия	2	0,2
65-126	Уральский государственный горный университет	2	0,2
65-126	Уфимский государственный авиационный технический университет	2	0,2
65-126	Финансовый университет при Правительстве РФ	2	0,2
65-126	Орловский государственный университет	2	0,2
65-126	Благовещенский государственный педагогический университет	2	0,2
65-126	Владимирский государственный университет имени А.Г. и Н.Г. Столетовых	2	0,2
65-126	Дагестанская государственная медицинская академия МЗСР РФ	2	0,2
65-126	Забайкальский государственный гуманитарно-педагогический университет им. Н.Г. Чернышевского	2	0,2
65-126	Марийский государственный технический университет	2	0,2
65-126	Новосибирская государственная академия водного транспорта ФАМРТ	2	0,2
65-126	Ивановский государственный университет	2	0,2
65-126	Самарский государственный архитектурно-строительный университет	2	0,2
65-126	Ивановский государственный химико-технологический университет	2	0,2
65-126	Нижегородская государственная консерватория им. М. И. Глинки МК РФ	2	0,2
65-126	Нижегородская государственная сельскохозяйственная академия МСХ РФ	2	0,2
65-126	Донской государственный аграрный университет МСХ РФ	2	0,2
65-126	Поволжская государственная социально-гуманитарная академия	2	0,2
65-126	Кемеровский государственный университет культуры МК РФ	2	0,2
127-326	Академия управления МВД РФ	1	0,1
127-326	Алтайский государственный медицинский университет МЗСР РФ	1	0,1
127-326	Алтайский государственный технический университет имени И.И. Ползунова	1	0,1
127-326	Алтайский государственный университет	1	0,1
127-326	Северный (Арктический) федеральный университет (Архангельский государственный технический университет)	1	0,1
127-326	Азербайджанский государственный университет	1	0,1
127-326	Башкирский государственный аграрный университет МСХ РФ	1	0,1
127-326	Бурятский государственный университет	1	0,1
127-326	Военно-транспортный университет железнодорожных войск РФ	1	0,1
127-326	Волгоградская архитектурно-строительная академия	1	0,1
127-326	Волжская государственная академия водного транспорта ФАМРТ	1	0,1
127-326	Вологодский государственный педагогический университет	1	0,1

№ пп	Наименование вуза	Число выпускников	
		Всего	%
127-326	Всероссийский государственный институт кинематографии имени С.А. Герасимова МК РФ	1	0,1
127-326	Вятский государственный гуманитарный университет	1	0,1
127-326	Горский государственный аграрный университет МСХ РФ	1	0,1
127-326	Государственная морская академия имени адмирала С.О. Макарова	1	0,1
127-326	Государственный университет по землеустройству МСХ РФ	1	0,1
127-326	Грузинский технический университет (Грузия)	1	0,1
127-326	Дагестанский государственный педагогический институт	1	0,1
127-326	Дальневосточный государственный технический рыбохозяйственный университет	1	0,1
127-326	Донской государственный технический университет	1	0,1
127-326	Ивановская государственная медицинская академия МЗСР РФ	1	0,1
127-326	Ижевская государственная сельскохозяйственная академия МСХ РФ	1	0,1
127-326	Ижевский государственный технический университет	1	0,1
127-326	Казанская государственная академия ветеринарной медицины имени Н.Э. Баумана МСХ РФ	1	0,1
127-326	Казанский государственный аграрный университет МСХ РФ	1	0,1
127-326	Казанский государственный архитектурно-строительный университет	1	0,1
127-326	Национальный исследовательский Казанский государственный технологический университет	1	0,1
127-326	Калужский государственный университет им. К.Э. Циолковского	1	0,1
127-326	Киевский национальный университет имени Тараса Шевченко	1	0,1
127-326	Костромской государственный университет имени Н.А. Некрасова	1	0,1
127-326	Красноярский государственный аграрный университет МСХ РФ	1	0,1
127-326	Кузбасский государственный технический университет	1	0,1
127-326	Курский государственный медицинский университет МЗСР РФ	1	0,1
127-326	Львовский национальный университет им. Ивана Франко	1	0,1
127-326	Национальный исследовательский Мордовский государственный университет им. Н.П. Огарева	1	0,1
127-326	Морской государственный университет имени адмирала Г.И. Невельского	1	0,1
127-326	Московская государственная консерватория им. П.И. Чайковского МК РФ	1	0,1
127-326	Московский государственный институт электроники и математики (технический университет)	1	0,1
127-326	Московский государственный лингвистический университет	1	0,1
127-326	Московский государственный медико-стоматологический университет МЗСР РФ	1	0,1
127-326	Московский государственный открытый университет	1	0,1
127-326	Московский государственный технический университет «МАМИ»	1	0,1

№ пп	Наименование вуза	Число выпускников	
		Всего	%
127-326	Московский государственный университет инженерной экологии	1	0,1
127-326	Московский государственный университет культуры и искусств МК РФ	1	0,1
127-326	Московский государственный университет путей сообщения ФАЖТ	1	0,1
127-326	Московский государственный университет экономики, статистики и информатики (МЭСИ)	1	0,1
127-326	Московский гуманитарный университет	1	0,1
127-326	Московская государственная академия коммунального хозяйства и строительства	1	0,1
127-326	Московский технический университет связи и информатики	1	0,1
127-326	Национальный технический университет "Харьковский политехнический институт"	1	0,1
127-326	Новосибирский военный институт внутренних войск МВД РФ	1	0,1
127-326	Новосибирский государственный аграрный университет МСХ РФ	1	0,1
127-326	Новосибирский государственный университет экономики и управления - "НИНХ"	1	0,1
127-326	Новочеркасская государственная мелиоративная академия МСХ РФ	1	0,1
127-326	Общевойсковая академия Вооруженных Сил МО РФ	1	0,1
127-326	Омский государственный аграрный университет МСХ РФ	1	0,1
127-326	Омский государственный педагогический университет	1	0,1
127-326	Омский государственный технический университет	1	0,1
127-326	Оренбургский государственный педагогический университет	1	0,1
127-326	Петербургский государственный университет путей сообщения ФАЖТ	1	0,1
127-326	Поволжская государственная академия телекоммуникаций и информатики	1	0,1
127-326	Рижский технический университет	1	0,1
127-326	Российская академия музыки имени Гнесиных МК РФ	1	0,1
127-326	Российская академия театрального искусства - ГИТИС МК РФ	1	0,1
127-326	Московская сельскохозяйственная академия имени К.Д.Тимирязева МСХ РФ	1	0,1
127-326	Российский государственный торгово-экономический университет	1	0,1
127-326	Ростовский государственный медицинский университет МЗСР РФ	1	0,1
127-326	Рязанская государственная сельскохозяйственная академия имени профессора П.А. Костычева МСХ РФ	1	0,1
127-326	Самарская государственная сельскохозяйственная академия МСХ РФ	1	0,1
127-326	Самарский государственный медицинский университет МЗСР РФ	1	0,1
127-326	Самарский государственный университет	1	0,1
127-326	Санкт-Петербургская государственная лесотехническая академия имени С.М. Кирова	1	0,1
127-326	Санкт-Петербургский военный институт внутренних войск МВД РФ	1	0,1

№ пп	Наименование вуза	Число выпускников	
		Всего	%
127-326	Санкт-Петербургский государственный горный институт имени Г.В. Плеханова (Первое высшее техническое заведение России) (Национальный исследовательский университет)	1	0,1
127-326	Санкт-Петербургский государственный университет водных коммуникаций ФАМРТ	1	0,1
127-326	Санкт-Петербургский государственный университет гражданской авиации ФАВТ	1	0,1
127-326	Национальный исследовательский Санкт-Петербургский государственный университет информационных технологий, механики и оптики	1	0,1
127-326	Санкт-Петербургский государственный университет физической культуры имени П.Ф. Лесгафта	1	0,1
127-326	Санкт-Петербургский торгово-экономический институт	1	0,1
127-326	Санкт-Петербургский университет МВД РФ	1	0,1
127-326	Саратовская государственная академия права	1	0,1
127-326	Саратовский государственный технический университет	1	0,1
127-326	Северный государственный медицинский университет МЗСР РФ	1	0,1
127-326	Сибирский государственный индустриальный университет	1	0,1
127-326	Ставропольский государственный педагогический институт	1	0,1
127-326	Ставропольский государственный университет	1	0,1
127-326	Тамбовский государственный технический университет	1	0,1
127-326	Тверской государственный технический университет	1	0,1
127-326	Тюменское высшее военно-инженерное командное училище (военный институт) МО РФ	1	0,1
127-326	Ульяновский государственный педагогический университет имени И.Н. Ульянова	1	0,1
127-326	Ульяновский государственный технический университет	1	0,1
127-326	Уральская государственная медицинская академия МЗСР РФ	1	0,1
127-326	Ухтинский государственный технический университет	1	0,1
127-326	Челябинская государственная медицинская академия МЗСР РФ	1	0,1
127-326	Челябинское высшее военное командное училище (военный институт) МО РФ	1	0,1
127-326	Ярославский военный финансово-экономический институт имени генерала армии А.В. Хрулева МО РФ	1	0,1
127-326	Ярославский государственный педагогический университет им. К.Д. Ушинского	1	0,1
127-326	Ярославский государственный технический университет	1	0,1
127-326	Ивановский государственный энергетический университет имени В.И. Ленина	1	0,1
127-326	Башкирский государственный медицинский университет МЗСР РФ	1	0,1
127-326	Волгоградский государственный педагогический университет	1	0,1
127-326	Горно-Алтайский государственный университет	1	0,1
127-326	Дагестанская государственная сельскохозяйственная академия МСХ РФ	1	0,1
127-326	Дальневосточный государственный аграрный университет МСХ РФ	1	0,1
127-326	Каменец-Подольский национальный университет	1	0,1
127-326	Карачаево-Черкесский государственный университет имени У.Д. Алиева	1	0,1

№ пп	Наименование вуза	Число выпускников	
		Всего	%
127-326	Кемеровская государственная медицинская академия МЗСР РФ	1	0,1
127-326	Магнитогорский государственный технический университет им. Г.И. Носова	1	0,1
127-326	Московский архитектурный институт (государственная академия)	1	0,1
127-326	Московский государственный областной педагогический институт	1	0,1
127-326	Норильский индустриальный институт	1	0,1
127-326	Липецкий государственный педагогический университет	1	0,1
127-326	Пермский государственный педагогический университет	1	0,1
127-326	Российский государственный аграрный заочный университет МСХ РФ	1	0,1
127-326	Российский университет дружбы народов	1	0,1
127-326	Рязанский государственный радиотехнический университет	1	0,1
127-326	Тульский государственный педагогический университет имени Л.Н. Толстого	1	0,1
127-326	Высшее гвардейское танковое командное училище имени В.И. Ленина	1	0,1
127-326	Чеченский государственный университет	1	0,1
127-326	Ярославская государственная медицинская академия МЗСР РФ	1	0,1
127-326	Хакассский государственный университет им. Н.Ф. Катанова	1	0,1
127-326	Шуйский государственный педагогический университет	1	0,1
127-326	Вольское высшее военное училище тыла (военный институт) МО РФ	1	0,1
127-326	Читинская государственная медицинская академия МЗСР РФ	1	0,1
127-326	Кабардино-Балкарская государственная сельскохозяйственная академия имени В.М. Кокова МСХ РФ	1	0,1
127-326	Красноярский государственный медицинский университет имени профессора В.Ф. Войно-Ясенецкого МЗСР РФ	1	0,1
127-326	Брянский государственный технический университет	1	0,1
127-326	Ереванский государственный университет	1	0,1
127-326	Киевское высшее общевойсковое командное училище им. М.В.Фрунзе	1	0,1
127-326	Московский государственный индустриальный университет	1	0,1
127-326	Московская государственная художественно-промышленная академия имени С.Г.Строганова	1	0,1
127-326	Пятигорский государственный лингвистический университет	1	0,1
127-326	Российский государственный гидрометеорологический университет	1	0,1
127-326	Санкт-Петербургский государственный технологический университет растительных полимеров	1	0,1
127-326	Санкт-Петербургский государственный университет низкотемпературных и пищевых технологий	1	0,1
127-326	Ишимский государственный педагогический институт им. П.П. Ершова	1	0,1
127-326	Киргизский национальный университет имени Жусупа Баласагына	1	0,1
127-326	Санкт-Петербургская академия художеств	1	0,1

№ пп	Наименование вуза	Число выпускников	
		Всего	%
127-326	Северо-Казахстанский государственный университет имени М. Козыбаева	1	0,1
127-326	Ужгородский национальный университет	1	0,1
127-326	Новосибирский государственный педагогический университет	1	0,1
127-326	Академия права и управления ФСИН МЮ РФ	1	0,1
127-326	Башкирский государственный педагогический университет имени М.Акмуллы	1	0,1
127-326	Бурятская государственная сельскохозяйственная академия имени В.Р. Филиппова МСХ РФ	1	0,1
127-326	Национальный университет биоресурсов и природопользования	1	0,1
127-326	Нижегородский государственный педагогический университет	1	0,1
127-326	Нижегородский государственный технический университет им. Р.Е. Алексеева	1	0,1
127-326	Кузбасская государственная педагогическая академия	1	0,1
127-326	Оренбургское высшее зенитное ракетное училище (военный институт) МО РФ	1	0,1
127-326	Самарский институт инженеров железнодорожного транспорта ФАЖТ	1	0,1
127-326	Санкт-Петербургский государственный университет культуры и искусств МК РФ	1	0,1
127-326	Саратовская государственная консерватория (институт) имени Л.В. Собинова МК РФ	1	0,1
127-326	Саратовский военный институт радиационной, химической и биологической защиты МО РФ	1	0,1
127-326	Туркменский сельскохозяйственный институт имени С.А.Ниязова	1	0,1
127-326	Тюменская государственная сельскохозяйственная академия МСХ РФ	1	0,1
127-326	Уральская государственная сельскохозяйственная академия МСХ РФ	1	0,1
127-326	Харьковский Национальный Технический Университет Сельского Хозяйства им. П.Василенко	1	0,1
127-326	Челябинский государственный агроинженерный университет МСХ РФ	1	0,1
127-326	Украинский государственный химико-технологический университет	1	0,1
127-326	Черновицкий национальный университет	1	0,1
127-326	Амурская государственная медицинская академия МЗСР РФ	1	0,1
127-326	Амурский гуманитарно-педагогический государственный университет	1	0,1
127-326	Бердянский государственный педагогический университет	1	0,1
127-326	Владивостокский государственный медицинский университет МЗСР РФ	1	0,1
127-326	Воронежская государственная технологическая академия	1	0,1
127-326	Восточно-Сибирская государственная академия культуры и искусств МК РФ	1	0,1
127-326	Восточно-Сибирский государственный технологический университет	1	0,1
127-326	Ивановская государственная текстильная академия	1	0,1
127-326	Горьковское Высшее Военное Училище тыла имени Маршала Советского Союза И. Х. Баграмяна	1	0,1

№ пп	Наименование вуза	Число выпускников	
		Всего	%
127-326	Государственная полярная академия	1	0,1
127-326	Дальневосточная государственная академия искусств МК РФ	1	0,1
127-326	Дальневосточный государственный университет путей сообщения ФАЖТ	1	0,1
127-326	Дальневосточный юридический институт МВД РФ	1	0,1
127-326	Елецкий государственный университет им. И.А. Бунина	1	0,1
127-326	Ижевская государственная медицинская академия МЗСР РФ	1	0,1
127-326	Казанская государственная консерватория (академия) имени Н.Г. Жиганова МК	1	0,1
127-326	Калининградское высшее военно-инженерное командное училище МО РФ	1	0,1
127-326	Карельский государственный педагогический университет	1	0,1
127-326	Комсомольский-на-Амуре педагогический университет	1	0,1
127-326	Московский государственный университет прикладной биотехнологии	1	0,1
127-326	Пензенский государственный педагогический университет	1	0,1
127-326	Пензенский государственный университет архитектуры и строительства	1	0,1
127-326	Пензенский артиллерийский инженерный институт имени Главного маршала артиллерии Н.Н. Воронцова МО РФ	1	0,1
127-326	Полтавский военный институт связи	1	0,1
127-326	Марийский государственный университет	1	0,1
127-326	Санкт-Петербургская государственная педиатрическая медицинская академия МЗСР РФ	1	0,1
127-326	Санкт-Петербургская духовная академия РПЦ	1	0,1
127-326	Санкт-Петербургская государственная художественно-промышленная академия имени А.Л. Штиглица	1	0,1
127-326	Тамбовское высшее военное авиационное училище летчиков им. М.М. Расковой МО РФ	1	0,1
127-326	Сумской институт ракетный войск и артиллерии	1	0,1
127-326	Ставропольское высшее военное авиационное училище летчиков и штурманов МО РФ	1	0,1
127-326	Тюменский государственный архитектурно-строительный университет	1	0,1
127-326	Уральская государственная архитектурно-художественная академия	1	0,1
127-326	Юго-Западный государственный университет (Курский государственный технический университет)	1	0,1
127-326	Сибирский государственный медицинский университет МЗСР РФ	1	0,1
127-326	Днепропетровский национальный университет	1	0,1
127-326	Дальневосточный федеральный университет	1	0,1
127-326	Сахалинский государственный университет	1	0,1
127-326	Курский государственный университет	1	0,1

В Табл. 10 представлен рейтинг вузов представителей всех блоков научно-образовательной элиты, получивших в этих вузах первое высшее образование, при этом с ограничением года рождения (1960 и моложе). Всего в перечень вошло 128 вузов.

Таблица 10. Рейтинг вузов по первому в/о научно-образовательной элиты молодого поколения – 1960 года рождения и моложе (сводная таблица, включающая представителей всех блоков представителей академической элиты страны).

№ пп	Наименование вуза	Число выпускников	
		всего	%
1	Московский государственный университет имени М.В. Ломоносова	18	12,7
2	Национальный исследовательский университет МФТИ	9	6,3
3-5	Национальный исследовательский университет МЭИ	3	2,1
3-5	Санкт-Петербургский государственный университет	3	2,1
3-5	Национальный исследовательский Южно-Уральский государственный университет	3	2,1
6-14	Балтийский государственный технический университет "ВОЕНМЕХ" им. Д.Ф. Устинова	2	1,4
6-14	Национальный исследовательский технологический университет МИСиС	2	1,4
6-14	Дагестанский государственный университет	2	1,4
6-14	Кубанский государственный медицинский университет МЗСР РФ	2	1,4
6-14	Московская государственная юридическая академия имени О.Е.Кутафина	2	1,4
6-14	Национальный исследовательский университет МАИ	2	1,4
6-14	Национальный исследовательский университет Новосибирский государственный университет	2	1,4
6-14	Национальный исследовательский Пермский государственный университет	2	1,4
6-14	Российская академия народного хозяйства и государственной службы при Президенте Российской Федерации	2	1,4
15-102	Академия ФСО РФ	1	0,7
15-102	Брянский государственный университет имени академика И.Г. Петровского	1	0,7
15-102	Бурятский государственный университет	1	0,7
15-102	Военная академия Ракетных войск стратегического назначения имени Петра Великого МО РФ	1	0,7
15-102	Военно-космическая академия имени А.Ф. Можайского МО РФ	1	0,7
15-102	Воронежский государственный аграрный университет имени К.Д. Глинки МСХ РФ	1	0,7
15-102	Всероссийский заочный финансово-экономический институт	1	0,7
15-102	Дальневосточный федеральный университет	1	0,7
15-102	Иркутский государственный университет	1	0,7
15-102	Казанский государственный медицинский университет МЗСР РФ	1	0,7
15-102	Национальный исследовательский Казанский государственный технологический университет	1	0,7
15-102	Казанский (Приволжский) федеральный университет	1	0,7
15-102	Калужский государственный университет им. К.Э. Циолковского	1	0,7
15-102	Костромской государственный технологический университет	1	0,7
15-102	Кубанский государственный аграрный университет МСХ РФ	1	0,7

№ пп	Наименование вуза	Число выпускников	
		всего	%
15-102	Кубанский государственный технологический университет	1	0,7
15-102	Липецкий государственный технический университет	1	0,7
15-102	Мичуринский государственный аграрный университет МСХ РФ	1	0,7
15-102	Московский государственный институт электроники и математики (технический университет)	1	0,7
15-102	Национальный исследовательский Московский государственный институт электронной техники	1	0,7
15-102	Московский государственный медико-стоматологический университет МЗСР РФ	1	0,7
15-102	Московский государственный технический университет «МАМИ»	1	0,7
15-102	Московский государственный технический университет гражданской авиации ФАВТ	1	0,7
15-102	Московский государственный университет природообустройства	1	0,7
15-102	Московский государственный университет экономики, статистики и информатики (МЭСИ)	1	0,7
15-102	Национальный исследовательский ядерный университет МИФИ	1	0,7
15-102	Московский открытый социальный университет (институт)	1	0,7
15-102	Московский университет МВД РФ	1	0,7
15-102	Национальный исследовательский Нижегородский государственный университет им. Н.И. Лобачевского	1	0,7
15-102	Новосибирский военный институт внутренних войск МВД РФ	1	0,7
15-102	Новосибирский государственный медицинский университет МЗСР РФ	1	0,7
15-102	Омский государственный университет путей сообщения ФАЖТ	1	0,7
15-102	Оренбургский государственный университет	1	0,7
15-102	Пензенская государственная сельскохозяйственная академия МСХ РФ	1	0,7
15-102	Российский государственный торгово-экономический университет	1	0,7
15-102	Ростовский государственный строительный университет	1	0,7
15-102	Рязанская государственная сельскохозяйственная академия имени профессора П.А. Костычева МСХ РФ	1	0,7
15-102	Рязанский государственный университет имени С.А. Есенина	1	0,7
15-102	Рязанское высшее воздушно-десантное командное училище (военный институт) имени генерала армии В.Ф. Маргелова МО РФ	1	0,7
15-102	Самарский государственный медицинский университет МЗСР РФ	1	0,7
15-102	Самарский государственный технический университет	1	0,7
15-102	Санкт-Петербургская государственная консерватория (академия) им. Н.А. Римского-Корсакова МК РФ	1	0,7
15-102	Санкт-Петербургский государственный архитектурно-строительный университет	1	0,7
15-102	Санкт-Петербургский государственный медицинский университет имени академика И.П. Павлова МЗСР РФ	1	0,7
15-102	Санкт-Петербургский государственный университет экономики и финансов	1	0,7

№ пп	Наименование вуза	Число выпускников	
		всего	%
15-102	Санкт-Петербургский государственный электротехнический университет "ЛЭТИ" им. В.И. Ульянова (Ленина)	1	0,7
15-102	Национальный исследовательский Саратовский государственный университет имени Н.Г. Чернышевского	1	0,7
15-102	Северо-Кавказский государственный технический университет	1	0,7
15-102	Северо-Осетинский государственный университет имени Коста Левановича Хетагурова	1	0,7
15-102	Смоленская государственная академия физической культуры, спорта и туризма	1	0,7
15-102	Смоленская государственная медицинская академия МЗСР РФ	1	0,7
15-102	Татарский государственный гуманитарно-педагогический университет	1	0,7
15-102	Национальный исследовательский Томский государственный университет	1	0,7
15-102	Тульский государственный университет	1	0,7
15-102	Ульяновская государственная сельскохозяйственная академия МСХ РФ	1	0,7
15-102	Уральская государственная юридическая академия	1	0,7
15-102	Уральский федеральный университет имени первого Президента России Б.Н.Ельцина (УГГУ-УПИ)	1	0,7
15-102	Уральский государственный университет путей сообщения ФАЖТ	1	0,7
15-102	Уссурийский государственный педагогический институт	1	0,7
15-102	Российский государственный университет физической культуры, спорта и туризма	1	0,7
15-102	Вятский государственный университет	1	0,7
15-102	Кемеровская государственная медицинская академия МЗСР РФ	1	0,7
15-102	Омский государственный университет им. Ф.М. Достоевского	1	0,7
15-102	Уральский государственный университет физической культуры	1	0,7
15-102	Морская государственная академия имени адмирала Ф.Ф. Ушакова МО РФ	1	0,7
15-102	Ишимский государственный педагогический институт им. П.П. Ершова	1	0,7
15-102	Киргизский национальный университет имени Жусупа Баласагына	1	0,7
15-102	Пятигорская государственная фармацевтическая академия МЗСР РФ	1	0,7
15-102	Армавирское высшее училище летчиков противовоздушной обороны МО РФ	1	0,7
15-102	Военный институт (инженерных войск) Общевойсковой академии Вооружённых Сил МО РФ	1	0,7
15-102	Военный авиационный инженерный университет МО РФ	1	0,7
15-102	Новосибирская государственная консерватория (академия) имени М.И. Глинки МК РФ	1	0,7
15-102	Приморская государственная сельскохозяйственная академия МСХ РФ	1	0,7
15-102	Томское высшее военное командное училище связи МО РФ	1	0,7
15-102	Уфимская государственная академия искусств имени Загира Исмагилова	1	0,7
15-102	Шадринский государственный педагогический институт	1	0,7

№ пп	Наименование вуза	Число выпускников	
		всего	%
15-102	Иркутский государственный медицинский университет МЗСР РФ	1	0,7
15-102	Волжское высшее военное строительное командное училище МО РФ	1	0,7
15-102	Елабужский государственный педагогический университет	1	0,7
15-102	Житомирское высшее орденов Октябрьской Революции и Боевого Красного Знамени училище радиоэлектроники ПВО им. С. П. Королёва	1	0,7
15-102	Иркутский государственный лингвистический университет	1	0,7
15-102	Новочеркасское высшее военное командное училище связи (военный институт) имени Маршала Советского Союза В. Д. Соколовского МО РФ	1	0,7
15-102	Московский государственный университет дизайна и технологии	1	0,7
15-102	Московская духовная академия и семинария РПЦ	1	0,7
15-102	Санкт-Петербургская государственная педиатрическая медицинская академия МЗСР РФ	1	0,7
15-102	Таганрогский государственный педагогический институт	1	0,7
15-102	Юго-Западный государственный университет (Курский государственный технический университет)	1	0,7
15-102	Сибирский государственный медицинский университет МЗСР РФ	1	0,7

В Табл. 11 представлен рейтинг вузов по первому в/о представителей блока «Академики» научно-образовательной элиты (включающая представителей всех возрастных категорий). Представители старшего поколения (77,5%) количественно существенно превосходят представителей среднего (21,9%) и молодого поколения (0,6%). Всего в перечень вошло 90 вузов, что свидетельствует об относительно ограниченном реестре вузов, из которых вышли российские академики. Интересно, что моложе 1960 г. в нашем исследовании оказалось только 3 академика. Это экономист Глазьев Сергей Юрьевич (1961 г.р.) и биологи Адрианов Андрей Владимирович (1964 г.р.) и Георгиев Павел Георгиевич (1965 г.р.), причем все они заканчивали Московский государственный университет имени М.В. Ломоносова.

Вслед за Московским государственным университетом имени М.В. Ломоносова, идут Национальный исследовательский университет МФТИ (2 место, 33 выпускника) и Санкт-Петербургский государственный университет (3 место, 31 выпускник). В верхних позициях данного рейтинга преобладают федеральные и национальные исследовательские университеты.

Таблица 11. Рейтинг вузов по первому в/о представителей блока «Академики» научно-образовательной элиты (включающая представителей всех возрастных категорий).

№ пп	Наименование вуза	Выпускники старшего поколения (до 1940)		Выпускники среднего поколения (1941-1959)		Выпускники молодого поколения (1960 и моложе)		Выпускники	
		всего	%	всего	%	всего	%	всего	%
1	Московский государственный университет имени М.В. Ломоносова	112	30,7	28	27,2	3	100,0	143	30,4
2	Национальный исследовательский университет МФТИ	24	6,6	9	8,7	0	0,0	33	7,0
3	Санкт-Петербургский государственный университет	25	6,8	6	5,8	0	0,0	31	6,6
4	Национальный исследовательский университет МАИ	12	3,3	2	1,9	0	0,0	14	3,0
5	Московский государственный технический университет имени Н.Э.Баумана (Национальный исследовательский университет)	10	2,7	2	1,9	0	0,0	12	2,5
6-7	Национальный исследовательский университет Новосибирский государственный университет	3	0,8	8	7,8	0	0,0	11	2,3
6-7	Уральский государственный университет имени А.М. Горького	9	2,5	2	1,9	0	0,0	11	2,3
8	Национальный исследовательский университет МЭИ	9	2,5	0	0,0	0	0,0	9	1,9
9-13	Национальный исследовательский Нижегородский государственный университет им. Н.И. Лобачевского	6	1,6	2	1,9	0	0,0	8	1,7
9-13	Национальный исследовательский Санкт-Петербургский государственный политехнический университет	8	2,2	0	0,0	0	0,0	8	1,7
9-13	Национальный исследовательский Томский государственный университет	7	1,9	1	1,0	0	0,0	8	1,7
9-13	Южный федеральный университет	4	1,1	4	3,9	0	0,0	8	1,7
9-13	Московский государственный институт международных отношений (Университет) МИД РФ	6	1,6	2	1,9	0	0,0	8	1,7
14-17	Казанский (Приволжский) федеральный университет	5	1,4	2	1,9	0	0,0	7	1,5
14-17	Московская медицинская академия имени И.М. Сеченова МЗСР РФ	4	1,1	3	2,9	0	0,0	7	1,5
14-17	Российский экономический университет им. Г.В. Плеханова	5	1,4	2	1,9	0	0,0	7	1,5
14-17	Уральский федеральный университет имени первого Президента России Б.Н.Ельцина (УГТУ-УПИ)	6	1,6	1	1,0	0	0,0	7	1,5
18-20	Национальный исследовательский ядерный университет МИФИ	5	1,4	1	1,0	0	0,0	6	1,3
18-20	Российский государственный геологоразведочный университет имени Серго Орджоникидзе	6	1,6	0	0,0	0	0,0	6	1,3
18-20	Российский химико-технологический университет имени Д.И. Менделеева	6	1,6	0	0,0	0	0,0	6	1,3
21-23	Национальный исследовательский технологический университет МИСиС	5	1,4	0	0,0	0	0,0	5	1,1
21-23	Национальный исследовательский Томский политехнический университет	5	1,4	0	0,0	0	0,0	5	1,1

№ пп	Наименование вуза	Выпускники старшего поколения (до 1940)		Выпускники среднего поколения (1941-1959)		Выпускники молодого поколения (1960 и моложе)		Выпускники	
		всего	%	всего	%	всего	%	всего	%
21-23	Национальный исследовательский Российский государственный медицинский университет МЗСР РФ	3	0,8	2	1,9	0	0,0	5	1,1
24-27	Белорусский государственный университет	4	1,1	0	0,0	0	0,0	4	0,8
24-27	Киевский национальный университет имени Тараса Шевченко	4	1,1	0	0,0	0	0,0	4	0,8
24-27	Московская государственная академия тонкой химической технологии имени М.В. Ломоносова (МИТХТ)	2	0,5	2	1,9	0	0,0	4	0,8
24-27	Днепропетровский национальный университет	4	1,1	0	0,0	0	0,0	4	0,8
28-30	Всероссийская академия внешней торговли МЭР РФ	3	0,8	0	0,0	0	0,0	3	0,6
28-30	Иркутский государственный университет	3	0,8	0	0,0	0	0,0	3	0,6
28-30	Национальный исследовательский Саратовский государственный университет имени Н.Г. Чернышевского	3	0,8	0	0,0	0	0,0	3	0,6
31-51	Военно-медицинская академия им. С.М. Кирова	1	0,3	1	1,0	0	0,0	2	0,4
31-51	Воронежский государственный университет	1	0,3	1	1,0	0	0,0	2	0,4
31-51	Дальневосточный федеральный университет	0	0,0	2	1,9	0	0,0	2	0,4
31-51	Львовский национальный университет им. Ивана Франко	1	0,3	1	1,0	0	0,0	2	0,4
31-51	Московский государственный горный университет	2	0,5	0	0,0	0	0,0	2	0,4
31-51	Национальный исследовательский Московский государственный институт электронной техники	0	0,0	2	1,9	0	0,0	2	0,4
31-51	Московский государственный открытый университет	2	0,5	0	0,0	0	0,0	2	0,4
31-51	Московский педагогический государственный университет	1	0,3	1	1,0	0	0,0	2	0,4
31-51	Новосибирский государственный медицинский университет МЗСР РФ	2	0,5	0	0,0	0	0,0	2	0,4
31-51	Национальный исследовательский Российский государственный университет нефти и газа им.И.М.Губкина	2	0,5	0	0,0	0	0,0	2	0,4
31-51	Санкт-Петербургская государственная лесотехническая академия имени С.М. Кирова	2	0,5	0	0,0	0	0,0	2	0,4
31-51	Санкт-Петербургский государственный горный институт имени Г.В. Плеханова (Первое высшее техническое заведение России) (Национальный исследовательский университет)	2	0,5	0	0,0	0	0,0	2	0,4
31-51	Санкт-Петербургский государственный морской технический университет	2	0,5	0	0,0	0	0,0	2	0,4
31-51	Санкт-Петербургский государственный электротехнический университет "ЛЭТИ" им. В.И. Ульянова (Ленина)	2	0,5	0	0,0	0	0,0	2	0,4
31-51	Сибирский федеральный университет	1	0,3	1	1,0	0	0,0	2	0,4

№ пп	Наименование вуза	Выпускники старшего поколения (до 1940)		Выпускники среднего поколения (1941-1959)		Выпускники молодого поколения (1960 и моложе)		Выпускники	
		всего	%	всего	%	всего	%	всего	%
31-51	Благовещенский государственный педагогический университет	1	0,3	1	1,0	0	0,0	2	0,4
31-51	МАТИ - Российский государственный технологический университет им. К.Э. Циолковского	0	0,0	2	1,9	0	0,0	2	0,4
31-51	Национальный технический университет Украины "Киевский политехнический институт"	2	0,5	0	0,0	0	0,0	2	0,4
31-51	Харьковский национальный университет имени В.Н.Казарина	2	0,5	0	0,0	0	0,0	2	0,4
31-51	Воронежская государственная медицинская академия им. Н.Н. Бурденко МЗСР РФ	1	0,3	1	1,0	0	0,0	2	0,4
31-51	Военно-морской инженерный институт	2	0,5	0	0,0	0	0,0	2	0,4
52-90	Азербайджанский государственный университет	1	0,3	0	0,0	0	0,0	1	0,2
52-90	Грозненский государственный нефтяной институт имени академика М.Д. Миллионщикова	0	0,0	1	1,0	0	0,0	1	0,2
52-90	Грузинский технический университет (Грузия)	0	0,0	1	1,0	0	0,0	1	0,2
52-90	Дагестанский государственный педагогический институт	1	0,3	0	0,0	0	0,0	1	0,2
52-90	Дагестанский государственный университет	0	0,0	1	1,0	0	0,0	1	0,2
52-90	Кабардино-Балкарский государственный университет имени Х.М. Бербекова	1	0,3	0	0,0	0	0,0	1	0,2
52-90	Национальный исследовательский университет - Казанский государственный технический университет им.А.Н.Туполева	0	0,0	1	1,0	0	0,0	1	0,2
52-90	Казахский национальный университет им. аль-Фараби	1	0,3	0	0,0	0	0,0	1	0,2
52-90	Московский государственный лингвистический университет	1	0,3	0	0,0	0	0,0	1	0,2
52-90	Московский государственный университет инженерной экологии	1	0,3	0	0,0	0	0,0	1	0,2
52-90	Московский государственный университет природообустройства	1	0,3	0	0,0	0	0,0	1	0,2
52-90	Московский государственный университет экономики, статистики и информатики (МЭСИ)	1	0,3	0	0,0	0	0,0	1	0,2
52-90	Московский технический университет связи и информатики	1	0,3	0	0,0	0	0,0	1	0,2
52-90	Новосибирский государственный технический университет	0	0,0	1	1,0	0	0,0	1	0,2
52-90	Омский государственный педагогический университет	1	0,3	0	0,0	0	0,0	1	0,2
52-90	Пермский государственный технический университет (Национальный исследовательский университет)	0	0,0	1	1,0	0	0,0	1	0,2
52-90	Самарский государственный аэрокосмический университет имени академика С.П. Королева (Национальный исследовательский университет)	1	0,3	0	0,0	0	0,0	1	0,2

№ пп	Наименование вуза	Выпускники старшего поколения (до 1940)		Выпускники среднего поколения (1941-1959)		Выпускники молодого поколения (1960 и моложе)		Выпускники	
		всего	%	всего	%	всего	%	всего	%
52-90	Санкт-Петербургский государственный медицинский университет имени академика И.П. Павлова МЗСР РФ	0	0,0	1	1,0	0	0,0	1	0,2
52-90	Тульский государственный университет	1	0,3	0	0,0	0	0,0	1	0,2
52-90	Уральская государственная юридическая академия	0	0,0	1	1,0	0	0,0	1	0,2
52-90	Уфимский государственный авиационный технический университет	1	0,3	0	0,0	0	0,0	1	0,2
52-90	Национальный исследовательский Южно-Уральский государственный университет	1	0,3	0	0,0	0	0,0	1	0,2
52-90	Северо-Восточный федеральный университет имени М.К.Аммосова	1	0,3	0	0,0	0	0,0	1	0,2
52-90	Магнитогорский государственный технический университет им. Г.И. Носова	1	0,3	0	0,0	0	0,0	1	0,2
52-90	Новосибирская государственная академия водного транспорта ФАМРТ	0	0,0	1	1,0	0	0,0	1	0,2
52-90	Российский государственный аграрный заочный университет МСХ РФ	1	0,3	0	0,0	0	0,0	1	0,2
52-90	Национальный университет Узбекистана имени Мирзо Улугбека.	1	0,3	0	0,0	0	0,0	1	0,2
52-90	Тбилисский государственный университет имени Ивана Джавахишвили	1	0,3	0	0,0	0	0,0	1	0,2
52-90	Высший сельскохозяйственный институт им. В. Коларова (Болгария)	1	0,3	0	0,0	0	0,0	1	0,2
52-90	Севастопольский национальный технический университет	1	0,3	0	0,0	0	0,0	1	0,2
52-90	Ужгородский национальный университет	1	0,3	0	0,0	0	0,0	1	0,2
52-90	Ереванский государственный медицинский университет им.М.Гераци	1	0,3	0	0,0	0	0,0	1	0,2
52-90	Киргизский государственный медицинский институт	1	0,3	0	0,0	0	0,0	1	0,2
52-90	Национальный аэрокосмический университет имени Н. Е. Жуковского (ХАИ)	1	0,3	0	0,0	0	0,0	1	0,2
52-90	Новосибирский государственный педагогический университет	0	0,0	1	1,0	0	0,0	1	0,2
52-90	Ташкентский политехнический институт им. Беруни	1	0,3	0	0,0	0	0,0	1	0,2
52-90	Пермская государственная медицинская академия имени академика Е.А. Вагнера МЗСР РФ	0	0,0	1	1,0	0	0,0	1	0,2
52-90	Сибирский государственный медицинский университет МЗСР РФ	1	0,3	0	0,0	0	0,0	1	0,2
52-90	Сибирский государственный технологический университет	1	0,3	0	0,0	0	0,0	1	0,2
	Всего	365	77,5	103	21,9	3	0,6	471	100

Из 11 академиков окончивших Национальный исследовательский университет Новосибирский государственный университет (6-7 позиция рейтинга), 8 относятся к среднему поколению (1941-1959 г.р.). Уральский государственный

университет имени А.М. Горького (6-7 позиция рейтинга) окончило также 11 академиков, однако здесь динамика обратная, 9 из них – представители старшего поколения (старше 1940 г.р.).

В Табл. 12 представлен рейтинг вузов по первому в/о представителей блока «Члены корреспонденты» научно-образовательной элиты (включающая представителей всех возрастных категорий).

Представители старшего (49,7%) и среднего (44,9%) поколений количественно существенно превосходят представителей молодого поколения (5,4%). Всего в перечень вошел 121 вуз. Представителей Национального исследовательского университета МФТИ (37 чел.) в целом больше, чем выпускников Санкт-Петербургского государственного университета (29 чел.). Интересно, что представительство петербуржцев с годами уменьшалось (16 – 12 – 1 чел. соответственно от старшего к молодому поколению, или в процентах: 5,4 - 4,5 - 3,1), число же физтеховцев среди членов корреспондентов в процентном отношении только возрастало (2,4 - 9,0 - 18,8).

Таблица 12. Рейтинг вузов по первому в/о представителей блока «Члены корреспонденты» научно-образовательной элиты (включающая представителей всех возрастных категорий).

№ пп	Наименование вуза	Выпускники старшего поколения (до 1940)		Выпускники среднего поколения (1941-1959)		Выпускники молодого поколения (1960 и моложе)		Выпускники	
		всего	%	всего	%	всего	%	всего	%
1	Московский государственный университет имени М.В. Ломоносова	93	31,5	73	27,4	11	34,4	177	29,8
2	Национальный исследовательский университет МФТИ	7	2,4	24	9,0	6	18,8	37	6,2
3	Санкт-Петербургский государственный университет	16	5,4	12	4,5	1	3,1	29	4,9
4	Национальный исследовательский университет Новосибирский государственный университет	0	0,0	20	7,5	2	6,3	22	3,7
5	Национальный исследовательский университет МАИ	11	3,7	4	1,5	2	6,3	17	2,9
6	Национальный исследовательский университет МЭИ	9	3,1	5	1,9	2	6,3	16	2,7
7	Национальный исследовательский ядерный университет МИФИ	8	2,7	6	2,3	1	3,1	15	2,5
8	Национальный исследовательский технологический университет МИСиС	8	2,7	4	1,5	1	3,1	13	2,2
9-10	Национальный исследовательский Санкт-Петербургский государственный политехнический университет	6	2,0	6	2,3	0	0,0	12	2,0
9-10	Московский государственный технический университет имени Н.Э.Баумана (Национальный исследовательский университет)	3	1,0	9	3,4	0	0,0	12	2,0
11-13	Уральский федеральный университет имени первого Президента России Б.Н.Ельцина (УГТУ-УПИ)	6	2,0	4	1,5	0	0,0	10	1,7

№ пп	Наименование вуза	Выпускники старшего поколения (до 1940)		Выпускники среднего поколения (1941-1959)		Выпускники молодого поколения (1960 и моложе)		Выпускники	
		всего	%	всего	%	всего	%	всего	%
11-13	Уральский государственный университет имени А.М. Горького	5	1,7	5	1,9	0	0,0	10	1,7
11-13	Российский химико-технологический университет имени Д.И. Менделеева	4	1,4	6	2,3	0	0,0	10	1,7
14-15	Национальный исследовательский Нижегородский государственный университет им. Н.И. Лобачевского	2	0,7	6	2,3	0	0,0	8	1,3
14-15	Московский государственный институт международных отношений (Университет) МИД РФ	4	1,4	4	1,5	0	0,0	8	1,3
16-17	Дагестанский государственный университет	3	1,0	3	1,1	1	3,1	7	1,2
16-17	Южный федеральный университет	4	1,4	3	1,1	0	0,0	7	1,2
18-19	Московская медицинская академия имени И.М. Сеченова МЗСР РФ	4	1,4	2	0,8	0	0,0	6	1,0
18-19	Национальный исследовательский Томский государственный университет	3	1,0	3	1,1	0	0,0	6	1,0
20-22	Казанский (Приволжский) федеральный университет	2	0,7	3	1,1	0	0,0	5	0,8
20-22	Московский государственный горный университет	4	1,4	1	0,4	0	0,0	5	0,8
20-22	Национальный исследовательский Пермский государственный университет	2	0,7	3	1,1	0	0,0	5	0,8
23-26	Московская государственная академия тонкой химической технологии имени М.В. Ломоносова (МИТХТ)	2	0,7	2	0,8	0	0,0	4	0,7
23-26	Самарский государственный технический университет	4	1,4	0	0,0	0	0,0	4	0,7
23-26	Национальный исследовательский Томский политехнический университет	4	1,4	0	0,0	0	0,0	4	0,7
23-26	Национальный исследовательский Южно-Уральский государственный университет	2	0,7	2	0,8	0	0,0	4	0,7
27-39	Башкирский государственный университет	2	0,7	1	0,4	0	0,0	3	0,5
27-39	Воронежский государственный университет	1	0,3	2	0,8	0	0,0	3	0,5
27-39	Национальный исследовательский Иркутский государственный технический университет	3	1,0	0	0,0	0	0,0	3	0,5
27-39	Иркутский государственный университет	1	0,3	1	0,4	1	3,1	3	0,5
27-39	Национальный исследовательский Московский государственный институт электронной техники	0	0,0	2	0,8	1	3,1	3	0,5
27-39	Российский государственный геологоразведочный университет имени Серго Орджоникидзе	3	1,0	0	0,0	0	0,0	3	0,5
27-39	Самарский государственный аэрокосмический университет имени академика С.П. Королева (Национальный исследовательский университет)	1	0,3	2	0,8	0	0,0	3	0,5

№ пп	Наименование вуза	Выпускники старшего поколения (до 1940)		Выпускники среднего поколения (1941-1959)		Выпускники молодого поколения (1960 и моложе)		Выпускники	
		всего	%	всего	%	всего	%	всего	%
27-39	Санкт-Петербургский государственный горный институт имени Г.В. Плеханова (Первое высшее техническое заведение России) (Национальный исследовательский университет)	3	1,0	0	0,0	0	0,0	3	0,5
27-39	Санкт-Петербургский государственный технологический институт (технический университет)	1	0,3	2	0,8	0	0,0	3	0,5
27-39	Уральская государственная юридическая академия	3	1,0	0	0,0	0	0,0	3	0,5
27-39	Уральский государственный горный университет	3	1,0	0	0,0	0	0,0	3	0,5
27-39	Северо-Восточный федеральный университет имени М.К.Аммосова	2	0,7	1	0,4	0	0,0	3	0,5
27-39	Ужгородский национальный университет	2	0,7	1	0,4	0	0,0	3	0,5
40-58	Балтийский государственный технический университет "ВОЕНМЕХ" им. Д.Ф. Устинова	1	0,3	1	0,4	0	0,0	2	0,3
40-58	Военно-космическая академия имени А.Ф. Можайского МО РФ	2	0,7	0	0,0	0	0,0	2	0,3
40-58	Военный университет МО РФ	2	0,7	0	0,0	0	0,0	2	0,3
40-58	Волгоградский государственный технический университет	0	0,0	2	0,8	0	0,0	2	0,3
40-58	Государственная морская академия имени адмирала С.О. Макарова	2	0,7	0	0,0	0	0,0	2	0,3
40-58	Киевский национальный университет имени Тараса Шевченко	1	0,3	1	0,4	0	0,0	2	0,3
40-58	Московский автомобильно-дорожный институт (государственный технический университет)	1	0,3	1	0,4	0	0,0	2	0,3
40-58	Национальный исследовательский Московский государственный строительный университет (МИСИ)	1	0,3	1	0,4	0	0,0	2	0,3
40-58	Московский государственный университет геодезии и картографии	2	0,7	0	0,0	0	0,0	2	0,3
40-58	Московский государственный университет леса	1	0,3	1	0,4	0	0,0	2	0,3
40-58	Московский педагогический государственный университет	1	0,3	1	0,4	0	0,0	2	0,3
40-58	Петрозаводский государственный университет	0	0,0	2	0,8	0	0,0	2	0,3
40-58	Российский государственный гуманитарный университет	1	0,3	1	0,4	0	0,0	2	0,3
40-58	Российский государственный педагогический университет имени А.И. Герцена	1	0,3	1	0,4	0	0,0	2	0,3
40-58	Санкт-Петербургский государственный электротехнический университет "ЛЭТИ" им. В.И. Ульянова (Ленина)	0	0,0	1	0,4	1	3,1	2	0,3
40-58	Национальный исследовательский Саратовский государственный университет имени Н.Г. Чернышевского	2	0,7	0	0,0	0	0,0	2	0,3
40-58	Северо-Кавказский горно-металлургический институт (государственный технологический университет)	2	0,7	0	0,0	0	0,0	2	0,3

№ пп	Наименование вуза	Выпускники старшего поколения (до 1940)		Выпускники среднего поколения (1941-1959)		Выпускники молодого поколения (1960 и моложе)		Выпускники	
		всего	%	всего	%	всего	%	всего	%
40-58	Уфимский государственный нефтяной технический университет	0	0,0	2	0,8	0	0,0	2	0,3
40-58	Национальный университет Узбекистана имени Мирзо Улугбека.	2	0,7	0	0,0	0	0,0	2	0,3
59-121	Академия ФСБ России	0	0,0	1	0,4	0	0,0	1	0,2
59-121	Бурятский государственный университет	0	0,0	0	0,0	1	3,1	1	0,2
59-121	Военно-воздушная академия имени профессора Н. Е. Жуковского и Ю. А. Гагарина МО РФ	1	0,3	0	0,0	0	0,0	1	0,2
59-121	Военно-медицинская академия им. С.М. Кирова	0	0,0	1	0,4	0	0,0	1	0,2
59-121	Военно-морская академия имени Адмирала Флота Советского Союза Н.Г. Кузнецова МО РФ	1	0,3	0	0,0	0	0,0	1	0,2
59-121	Государственный университет управления	0	0,0	1	0,4	0	0,0	1	0,2
59-121	Грозненский государственный нефтяной институт имени академика М.Д. Миллионщикова	1	0,3	0	0,0	0	0,0	1	0,2
59-121	Дальневосточный государственный медицинский университет МЗСР РФ	0	0,0	1	0,4	0	0,0	1	0,2
59-121	Дальневосточный федеральный университет	1	0,3	0	0,0	0	0,0	1	0,2
59-121	Кабардино-Балкарский государственный университет имени Х.М. Бербекова	0	0,0	1	0,4	0	0,0	1	0,2
59-121	Калининградский государственный технический университет	1	0,3	0	0,0	0	0,0	1	0,2
59-121	Костромской государственный университет имени Н.А. Некрасова	1	0,3	0	0,0	0	0,0	1	0,2
59-121	Кузбасский государственный технический университет	1	0,3	0	0,0	0	0,0	1	0,2
59-121	Львовский национальный университет им. Ивана Франко	1	0,3	0	0,0	0	0,0	1	0,2
59-121	Московский государственный институт электроники и математики (технический университет)	0	0,0	1	0,4	0	0,0	1	0,2
59-121	Московский государственный медико-стоматологический университет МЗСР РФ	0	0,0	1	0,4	0	0,0	1	0,2
59-121	Московский государственный университет пищевых производств	0	0,0	1	0,4	0	0,0	1	0,2
59-121	Московский технический университет связи и информатики	1	0,3	0	0,0	0	0,0	1	0,2
59-121	Новосибирский государственный технический университет	0	0,0	1	0,4	0	0,0	1	0,2
59-121	Одесский национальный университет имени И.И. Мечникова	1	0,3	0	0,0	0	0,0	1	0,2
59-121	Пензенский государственный университет	0	0,0	1	0,4	0	0,0	1	0,2
59-121	Рижский технический университет	0	0,0	1	0,4	0	0,0	1	0,2
59-121	Московская сельскохозяйственная академия имени К.Д.Тимирязева МСХ РФ	1	0,3	0	0,0	0	0,0	1	0,2
59-121	Российский государственный торгово-экономический университет	0	0,0	0	0,0	1	3,1	1	0,2
59-121	Санкт-Петербургская государственная академия ветеринарной медицины МСХ РФ	1	0,3	0	0,0	0	0,0	1	0,2

№ пп	Наименование вуза	Выпускники старшего поколения (до 1940)		Выпускники среднего поколения (1941-1959)		Выпускники молодого поколения (1960 и моложе)		Выпускники	
		всего	%	всего	%	всего	%	всего	%
59-121	Санкт-Петербургская государственная лесотехническая академия имени С.М. Кирова	1	0,3	0	0,0	0	0,0	1	0,2
59-121	Санкт-Петербургский государственный морской технический университет	0	0,0	1	0,4	0	0,0	1	0,2
59-121	Санкт-Петербургский государственный университет аэрокосмического приборостроения	1	0,3	0	0,0	0	0,0	1	0,2
59-121	Саратовский государственный технический университет	0	0,0	1	0,4	0	0,0	1	0,2
59-121	Сибирский государственный университет путей сообщения ФАЖТ	1	0,3	0	0,0	0	0,0	1	0,2
59-121	Сибирский федеральный университет	0	0,0	1	0,4	0	0,0	1	0,2
59-121	Таджикский государственный национальный университет	0	0,0	1	0,4	0	0,0	1	0,2
59-121	Томский государственный университет систем управления и радиоэлектроники	0	0,0	1	0,4	0	0,0	1	0,2
59-121	Тюменский государственный университет	0	0,0	1	0,4	0	0,0	1	0,2
59-121	Уфимский государственный авиационный технический университет	1	0,3	0	0,0	0	0,0	1	0,2
59-121	Финансовый университет при Правительстве РФ	1	0,3	0	0,0	0	0,0	1	0,2
59-121	Челябинская государственная медицинская академия МЗСР РФ	1	0,3	0	0,0	0	0,0	1	0,2
59-121	Ярославский военный финансово-экономический институт имени генерала армии А.В. Хрулева МО РФ	0	0,0	1	0,4	0	0,0	1	0,2
59-121	Воронежский государственный технический университет	1	0,3	0	0,0	0	0,0	1	0,2
59-121	Марийский государственный технический университет	0	0,0	1	0,4	0	0,0	1	0,2
59-121	Омский государственный университет им. Ф.М. Достоевского	0	0,0	1	0,4	0	0,0	1	0,2
59-121	Российский государственный аграрный заочный университет МСХ РФ	0	0,0	1	0,4	0	0,0	1	0,2
59-121	Национальный исследовательский Российский государственный медицинский университет МЗСР РФ	0	0,0	1	0,4	0	0,0	1	0,2
59-121	Военная академия радиационной, химической и биологической защиты имени Маршала Советского Союза С.К. Тимошенко МО РФ	1	0,3	0	0,0	0	0,0	1	0,2
59-121	Нижегородская государственная медицинская академия МЗСР РФ	0	0,0	1	0,4	0	0,0	1	0,2
59-121	Ереванский государственный университет	0	0,0	1	0,4	0	0,0	1	0,2
59-121	Национальный технический университет Украины "Киевский политехнический институт"	1	0,3	0	0,0	0	0,0	1	0,2
59-121	Тбилисский государственный университет имени Ивана Джавахишвили	1	0,3	0	0,0	0	0,0	1	0,2
59-121	Туркменский государственный университет им. Магтымгулы	1	0,3	0	0,0	0	0,0	1	0,2

№ пп	Наименование вуза	Выпускники старшего поколения (до 1940)		Выпускники среднего поколения (1941-1959)		Выпускники молодого поколения (1960 и моложе)		Выпускники	
		всего	%	всего	%	всего	%	всего	%
59-121	Харьковский национальный университет имени В.Н.Казарина	1	0,3	0	0,0	0	0,0	1	0,2
59-121	Ивановский государственный химико-технологический университет	0	0,0	1	0,4	0	0,0	1	0,2
59-121	Северо-Казахстанский государственный университет имени М. Козыбаева	1	0,3	0	0,0	0	0,0	1	0,2
59-121	Нижегородский государственный технический университет им. Р.Е. Алексеева	1	0,3	0	0,0	0	0,0	1	0,2
59-121	Северо-Осетинская государственная медицинская академия МЗСР РФ	1	0,3	0	0,0	0	0,0	1	0,2
59-121	Бакинское военное училище зенитной артиллерии	1	0,3	0	0,0	0	0,0	1	0,2
59-121	Варшавский политехнический институт	1	0,3	0	0,0	0	0,0	1	0,2
59-121	Ереванский государственный лингвистический университет им. В. Я. Брюсова	1	0,3	0	0,0	0	0,0	1	0,2
59-121	Кубанская государственная аграрная академия МСХ РФ	1	0,3	0	0,0	0	0,0	1	0,2
59-121	Пермская государственная медицинская академия имени академика Е.А. Вагнера МЗСР РФ	0	0,0	1	0,4	0	0,0	1	0,2
59-121	Ташкентский государственный педагогический университет имени Низами	1	0,3	0	0,0	0	0,0	1	0,2
59-121	Украинский государственный химико-технологический университет	0	0,0	1	0,4	0	0,0	1	0,2
59-121	Черновицкий национальный университет	0	0,0	1	0,4	0	0,0	1	0,2
59-121	Дальневосточный федеральный университет	0	0,0	1	0,4	0	0,0	1	0,2
	Всего	295	49,7	266	44,9	32	5,4	593	100

На Диаграмме 3 представлено число выпускников вузов-лидеров рейтинга по первому в/о представителей «Члены корреспонденты» научно-образовательной элиты (включающая представителей всех возрастных категорий). Характерно, что СПбГУ с годами теряет позиции в этом рейтинге, в свою очередь число выпускников МФТИ и НГУ, ставших впоследствии членами-корреспондентами РАН заметно возросло.

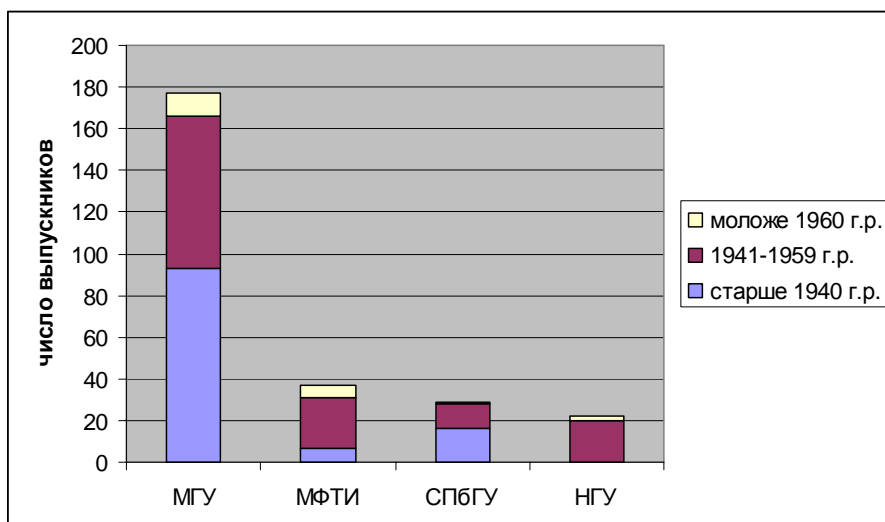


Диаграмма 3. Число выпускников вузов-лидеров рейтинга по первому в/о представителей блока «Члены корреспонденты» научно-образовательной элиты (для представителей всех возрастных категорий).

В Табл. 13 представлен рейтинг вузов по первому в/о представителей блока «Ректоры» научно-образовательной элиты (включая представителей всех возрастных категорий). Представители старшего поколения (3,8%) уже практически передали свои управленческие полномочия представителям среднего (78,4%) и молодого поколения (17,8%). Всего в перечень вошло 366 вузов.

Таблица 13. Рейтинг вузов по первому в/о представителей блока «Ректоры» научно-образовательной элиты (включая представителей всех возрастных категорий).

№ пп	Наименование вуза	Выпускники старшего поколения (до 1940)		Выпускники среднего поколения (1941-1959)		Выпускники молодого поколения (1960 и моложе)		Выпускники	
		всего	%	всего	%	всего	%	всего	%
1	Московский государственный университет имени М.В. Ломоносова	3	13,0	15	3,2	4	3,7	22	3,7
2-3	Казанский (Приволжский) федеральный университет	2	8,7	11	2,3	1	0,9	14	2,3
2-3	Санкт-Петербургский государственный университет	1	4,3	11	2,3	2	1,9	14	2,3
4	Южный федеральный университет	0	0,0	9	1,9	0	0,0	9	1,5
5	Национальный исследовательский Томский государственный университет	1	4,3	6	1,3	1	0,9	8	1,3
6-7	Воронежский государственный университет	0	0,0	6	1,3	0	0,0	6	1,0
6-7	Московская государственная юридическая академия имени О.Е.Кутафина	1	4,3	3	0,6	2	1,9	6	1,0
8-13	Кубанский государственный университет	0	0,0	5	1,1	0	0,0	5	0,8

№ пп	Наименование вуза	Выпускники старшего поколения (до 1940)		Выпускники среднего поколения (1941-1959)		Выпускники молодого поколения (1960 и моложе)		Выпускники	
		всего	%	всего	%	всего	%	всего	%
8-13	Национальный исследовательский университет МФТИ	0	0,0	2	0,4	3	2,8	5	0,8
8-13	Самарский государственный технический университет	1	4,3	3	0,6	1	0,9	5	0,8
8-13	Национальный исследовательский Санкт-Петербургский государственный политехнический университет	1	4,3	4	0,8	0	0,0	5	0,8
8-13	Национальный исследовательский Саратовский государственный университет имени Н.Г. Чернышевского	0	0,0	4	0,8	1	0,9	5	0,8
8-13	Национальный исследовательский Томский политехнический университет	1	4,3	4	0,8	0	0,0	5	0,8
14-22	Балтийский государственный технический университет "ВОЕНМЕХ" им. Д.Ф. Устинова	0	0,0	2	0,4	2	1,9	4	0,7
14-22	Иркутский государственный университет	0	0,0	4	0,8	0	0,0	4	0,7
14-22	Национальный исследовательский университет МЭИ	0	0,0	3	0,6	1	0,9	4	0,7
14-22	Национальный исследовательский Нижегородский государственный университет им. Н.И. Лобачевского	0	0,0	3	0,6	1	0,9	4	0,7
14-22	Омская академия МВД РФ	0	0,0	4	0,8	0	0,0	4	0,7
14-22	Санкт-Петербургская государственная консерватория (академия) им. Н.А. Римского-Корсакова МК РФ	0	0,0	3	0,6	1	0,9	4	0,7
14-22	Санкт-Петербургский государственный университет экономики и финансов	0	0,0	3	0,6	1	0,9	4	0,7
14-22	Уральский федеральный университет имени первого Президента России Б.Н.Ельцина (УГТУ-УПИ)	0	0,0	3	0,6	1	0,9	4	0,7
14-22	Национальный исследовательский Южно-Уральский государственный университет	0	0,0	1	0,2	3	2,8	4	0,7
23-45	Башкирский государственный университет	0	0,0	3	0,6	0	0,0	3	0,5
23-45	Дагестанский государственный университет	0	0,0	2	0,4	1	0,9	3	0,5
23-45	Дальневосточный федеральный университет	0	0,0	2	0,4	1	0,9	3	0,5
23-45	Национальный исследовательский университет - Казанский государственный технический университет им.А.Н.Туполева	0	0,0	3	0,6	0	0,0	3	0,5
23-45	Кубанский государственный технологический университет	0	0,0	2	0,4	1	0,9	3	0,5
23-45	Мичуринский государственный аграрный университет МСХ РФ	0	0,0	2	0,4	1	0,9	3	0,5
23-45	Московский автомобильно-дорожный институт (государственный технический университет)	1	4,3	2	0,4	0	0,0	3	0,5
23-45	Национальный исследовательский ядерный университет МИФИ	0	0,0	3	0,6	0	0,0	3	0,5
23-45	Московский педагогический государственный университет	0	0,0	3	0,6	0	0,0	3	0,5

№ пп	Наименование вуза	Выпускники старшего поколения (до 1940)		Выпускники среднего поколения (1941-1959)		Выпускники молодого поколения (1960 и моложе)		Выпускники	
		всего	%	всего	%	всего	%	всего	%
23-45	Московский университет МВД РФ	0	0,0	2	0,4	1	0,9	3	0,5
23-45	Российский государственный педагогический университет имени А.И. Герцена	0	0,0	3	0,6	0	0,0	3	0,5
23-45	Северо-Кавказский государственный технический университет	0	0,0	2	0,4	1	0,9	3	0,5
23-45	Сибирский государственный университет физической культуры и спорта	0	0,0	3	0,6	0	0,0	3	0,5
23-45	Татарский государственный гуманитарно-педагогический университет	0	0,0	2	0,4	1	0,9	3	0,5
23-45	Тихоокеанский государственный университет	1	4,3	2	0,4	0	0,0	3	0,5
23-45	Уральский государственный университет имени А.М. Горького	0	0,0	3	0,6	0	0,0	3	0,5
23-45	Южно-Российский государственный технический университет (Новочеркасский политехнический институт)	0	0,0	3	0,6	0	0,0	3	0,5
23-45	Северо-Восточный федеральный университет имени М.К. Аммосова	0	0,0	3	0,6	0	0,0	3	0,5
23-45	Омский государственный университет им. Ф.М. Достоевского	0	0,0	2	0,4	1	0,9	3	0,5
23-45	Уральская государственная консерватория (институт) имени М.П. Мусоргского МК РФ	0	0,0	3	0,6	0	0,0	3	0,5
23-45	Челябинский государственный педагогический университет	0	0,0	3	0,6	0	0,0	3	0,5
23-45	Воронежская государственная лесотехническая академия	0	0,0	3	0,6	0	0,0	3	0,5
23-45	Сибирский государственный технологический университет	0	0,0	3	0,6	0	0,0	3	0,5
46-111	Байкальский государственный университет экономики и права	0	0,0	2	0,4	0	0,0	2	0,3
46-111	Бирская государственная социально-педагогическая академия	0	0,0	2	0,4	0	0,0	2	0,3
46-111	Волгоградский государственный технический университет	0	0,0	2	0,4	0	0,0	2	0,3
46-111	Государственный университет управления	0	0,0	2	0,4	0	0,0	2	0,3
46-111	Дальневосточный государственный технический университет (ДВПИ имени В.В. Куйбышева)	0	0,0	2	0,4	0	0,0	2	0,3
46-111	Национальный исследовательский Иркутский государственный технический университет	0	0,0	2	0,4	0	0,0	2	0,3
46-111	Казанская государственная академия ветеринарной медицины имени Н.Э. Баумана МСХ РФ	1	4,3	1	0,2	0	0,0	2	0,3
46-111	Национальный исследовательский Казанский государственный технологический университет	0	0,0	1	0,2	1	0,9	2	0,3
46-111	Калининградский государственный технический университет	0	0,0	2	0,4	0	0,0	2	0,3
46-111	Калужский государственный университет им. К.Э. Циолковского	0	0,0	1	0,2	1	0,9	2	0,3
46-111	Комсомольский-на-Амуре государственный технический университет	0	0,0	2	0,4	0	0,0	2	0,3

№ пп	Наименование вуза	Выпускники старшего поколения (до 1940)		Выпускники среднего поколения (1941-1959)		Выпускники молодого поколения (1960 и моложе)		Выпускники	
		всего	%	всего	%	всего	%	всего	%
46-111	Кубанский государственный медицинский университет МЗСР РФ	0	0,0	0	0,0	2	1,9	2	0,3
46-111	Курганская государственная сельскохозяйственная академия имени Т.С. Мальцева МСХ РФ	0	0,0	2	0,4	0	0,0	2	0,3
46-111	Московская государственная академия ветеринарной медицины и биотехнологии имени К.И. Скрябина МСХ РФ	0	0,0	2	0,4	0	0,0	2	0,3
46-111	Московский государственный текстильный университет имени А.Н. Косыгина	0	0,0	2	0,4	0	0,0	2	0,3
46-111	Московский государственный технический университет «МАМИ»	0	0,0	1	0,2	1	0,9	2	0,3
46-111	Московский государственный университет экономики, статистики и информатики (МЭСИ)	0	0,0	1	0,2	1	0,9	2	0,3
46-111	Московское высшее военное командное училище (МВВКУ) МО РФ	0	0,0	2	0,4	0	0,0	2	0,3
46-111	Новосибирский военный институт внутренних войск МВД РФ	0	0,0	1	0,2	1	0,9	2	0,3
46-111	Новосибирский государственный архитектурно-строительный университет (Сибстрин)	0	0,0	2	0,4	0	0,0	2	0,3
46-111	Новосибирский государственный технический университет	0	0,0	2	0,4	0	0,0	2	0,3
46-111	Национальный исследовательский университет Новосибирский государственный университет	0	0,0	2	0,4	0	0,0	2	0,3
46-111	Национальный исследовательский Пермский государственный университет	0	0,0	0	0,0	2	1,9	2	0,3
46-111	Национальный исследовательский Российский государственный университет нефти и газа им.И.М.Губкина	0	0,0	2	0,4	0	0,0	2	0,3
46-111	Ростовский государственный университет путей сообщения ФАЖТ	0	0,0	2	0,4	0	0,0	2	0,3
46-111	Рязанская государственная сельскохозяйственная академия имени профессора П.А. Костычева МСХ РФ	0	0,0	1	0,2	1	0,9	2	0,3
46-111	Самарский государственный аэрокосмический университет имени академика С.П. Королева (Национальный исследовательский университет)	0	0,0	2	0,4	0	0,0	2	0,3
46-111	Самарский государственный медицинский университет МЗСР РФ	0	0,0	1	0,2	1	0,9	2	0,3
46-111	Самарский государственный экономический университет	0	0,0	2	0,4	0	0,0	2	0,3
46-111	Санкт-Петербургский государственный медицинский университет имени академика И.П. Павлова МЗСР РФ	0	0,0	1	0,2	1	0,9	2	0,3
46-111	Санкт-Петербургский государственный морской технический университет	0	0,0	2	0,4	0	0,0	2	0,3

№ пп	Наименование вуза	Выпускники старшего поколения (до 1940)		Выпускники среднего поколения (1941-1959)		Выпускники молодого поколения (1960 и моложе)		Выпускники	
		всего	%	всего	%	всего	%	всего	%
46-111	Санкт-Петербургский государственный университет аэрокосмического приборостроения	0	0,0	2	0,4	0	0,0	2	0,3
46-111	Санкт-Петербургский государственный университет телекоммуникаций имени профессора М.А. Бонч-Бруевича	0	0,0	2	0,4	0	0,0	2	0,3
46-111	Северо-Кавказский военный институт внутренних войск МВД РФ	0	0,0	2	0,4	0	0,0	2	0,3
46-111	Серпуховской военный институт ракетных войск МО РФ	0	0,0	2	0,4	0	0,0	2	0,3
46-111	Сибирский государственный университет путей сообщения ФАЖТ	2	8,7	0	0,0	0	0,0	2	0,3
46-111	Театральный институт имени Бориса Щукина при Государственном академическом театре имени Евг. Вахтангова МК РФ	0	0,0	2	0,4	0	0,0	2	0,3
46-111	Тюменский государственный нефтегазовый университет	0	0,0	2	0,4	0	0,0	2	0,3
46-111	Тюменский государственный университет	1	4,3	1	0,2	0	0,0	2	0,3
46-111	Уральская государственная юридическая академия	0	0,0	1	0,2	1	0,9	2	0,3
46-111	Уральский государственный горный университет	0	0,0	2	0,4	0	0,0	2	0,3
46-111	Уфимский государственный авиационный технический университет	0	0,0	2	0,4	0	0,0	2	0,3
46-111	Финансовый университет при Правительстве РФ	0	0,0	2	0,4	0	0,0	2	0,3
46-111	Российская академия народного хозяйства и государственной службы при Президенте Российской Федерации	0	0,0	0	0,0	2	1,9	2	0,3
46-111	Московский государственный технический университет имени Н.Э.Баумана (Национальный исследовательский университет)	0	0,0	2	0,4	0	0,0	2	0,3
46-111	Орловский государственный университет	0	0,0	2	0,4	0	0,0	2	0,3
46-111	Владимирский государственный университет имени А.Г. и Н.Г. Столетовых	0	0,0	2	0,4	0	0,0	2	0,3
46-111	Дагестанская государственная медицинская академия МЗСР РФ	0	0,0	2	0,4	0	0,0	2	0,3
46-111	Забайкальский государственный гуманитарно-педагогический университет им. Н.Г. Чернышевского	0	0,0	2	0,4	0	0,0	2	0,3
46-111	Кемеровская государственная медицинская академия МЗСР РФ	0	0,0	1	0,2	1	0,9	2	0,3
46-111	Российский химико-технологический университет имени Д.И. Менделеева	0	0,0	2	0,4	0	0,0	2	0,3
46-111	Ивановский государственный университет	0	0,0	2	0,4	0	0,0	2	0,3
46-111	Нижегородская государственная медицинская академия МЗСР РФ	0	0,0	2	0,4	0	0,0	2	0,3
46-111	Самарский государственный архитектурно-строительный университет	0	0,0	2	0,4	0	0,0	2	0,3

№ пп	Наименование вуза	Выпускники старшего поколения (до 1940)		Выпускники среднего поколения (1941-1959)		Выпускники молодого поколения (1960 и моложе)		Выпускники	
		всего	%	всего	%	всего	%	всего	%
46-111	Воронежская государственная медицинская академия им. Н.Н. Бурденко МЗСР РФ	0	0,0	2	0,4	0	0,0	2	0,3
46-111	Ишимский государственный педагогический институт им. П.П. Ершова	0	0,0	1	0,2	1	0,9	2	0,3
46-111	Киргизский национальный университет имени Жусупа Баласагына	0	0,0	1	0,2	1	0,9	2	0,3
46-111	Санкт-Петербургская академия художеств	1	4,3	1	0,2	0	0,0	2	0,3
46-111	Нижегородская государственная консерватория им. М. И. Глинки МК РФ	0	0,0	2	0,4	0	0,0	2	0,3
46-111	Нижегородская государственная сельскохозяйственная академия МСХ РФ	0	0,0	2	0,4	0	0,0	2	0,3
46-111	Донской государственный аграрный университет МСХ РФ	0	0,0	2	0,4	0	0,0	2	0,3
46-111	Поволжская государственная социально-гуманитарная академия	0	0,0	2	0,4	0	0,0	2	0,3
46-111	Санкт-Петербургская государственная педиатрическая медицинская академия МЗСР РФ	0	0,0	1	0,2	1	0,9	2	0,3
46-111	Юго-Западный государственный университет (Курский государственный технический университет)	0	0,0	1	0,2	1	0,9	2	0,3
46-111	Сибирский государственный медицинский университет МЗСР РФ	0	0,0	1	0,2	1	0,9	2	0,3
46-111	Кемеровский государственный университет культуры МК РФ	0	0,0	2	0,4	0	0,0	2	0,3
112-366	Академия управления МВД РФ	0	0,0	1	0,2	0	0,0	1	0,2
112-366	Академия ФСБ России	0	0,0	1	0,2	0	0,0	1	0,2
112-366	Академия ФСО РФ	0	0,0	0	0,0	1	0,9	1	0,2
112-366	Алтайский государственный медицинский университет МЗСР РФ	0	0,0	1	0,2	0	0,0	1	0,2
112-366	Алтайский государственный технический университет имени И.И. Ползунова	0	0,0	1	0,2	0	0,0	1	0,2
112-366	Алтайский государственный университет	0	0,0	1	0,2	0	0,0	1	0,2
112-366	Северный (Арктический) федеральный университет (Архангельский государственный технический университет)	0	0,0	1	0,2	0	0,0	1	0,2
112-366	Азербайджанский государственный университет	0	0,0	1	0,2	0	0,0	1	0,2
112-366	Башкирский государственный аграрный университет МСХ РФ	0	0,0	1	0,2	0	0,0	1	0,2
112-366	Брянский государственный университет имени академика И.Г. Петровского	0	0,0	0	0,0	1	0,9	1	0,2
112-366	Бурятский государственный университет	0	0,0	1	0,2	0	0,0	1	0,2
112-366	Военная академия Ракетных войск стратегического назначения имени Петра Великого МО РФ	0	0,0	0	0,0	1	0,9	1	0,2
112-366	Военно-космическая академия имени А.Ф. Можайского МО РФ	0	0,0	0	0,0	1	0,9	1	0,2

№ пп	Наименование вуза	Выпускники старшего поколения (до 1940)		Выпускники среднего поколения (1941-1959)		Выпускники молодого поколения (1960 и моложе)		Выпускники	
		всего	%	всего	%	всего	%	всего	%
112-366	Военно-медицинская академия им. С.М. Кирова	0	0,0	1	0,2	0	0,0	1	0,2
112-366	Военно-транспортный университет железнодорожных войск РФ	0	0,0	1	0,2	0	0,0	1	0,2
112-366	Волгоградская архитектурно-строительная академия	0	0,0	1	0,2	0	0,0	1	0,2
112-366	Волжская государственная академия водного транспорта ФАМРТ	0	0,0	1	0,2	0	0,0	1	0,2
112-366	Вологодский государственный педагогический университет	0	0,0	1	0,2	0	0,0	1	0,2
112-366	Воронежский государственный аграрный университет имени К.Д. Глинки МСХ РФ	0	0,0	0	0,0	1	0,9	1	0,2
112-366	Всероссийский государственный институт кинематографии имени С.А. Герасимова МК РФ	0	0,0	1	0,2	0	0,0	1	0,2
112-366	Всероссийский заочный финансово-экономический институт	0	0,0	0	0,0	1	0,9	1	0,2
112-366	Вятский государственный гуманитарный университет	0	0,0	1	0,2	0	0,0	1	0,2
112-366	Горский государственный аграрный университет МСХ РФ	0	0,0	1	0,2	0	0,0	1	0,2
112-366	Государственная морская академия имени адмирала С.О. Макарова	0	0,0	1	0,2	0	0,0	1	0,2
112-366	Национальный исследовательский технологический университет МИСиС	0	0,0	0	0,0	1	0,9	1	0,2
112-366	Государственный университет по землеустройству МСХ РФ	0	0,0	1	0,2	0	0,0	1	0,2
112-366	Грозненский государственный нефтяной институт имени академика М.Д. Миллионщикова	0	0,0	1	0,2	0	0,0	1	0,2
112-366	Дагестанский государственный педагогический институт	0	0,0	1	0,2	0	0,0	1	0,2
112-366	Дальневосточный государственный медицинский университет МЗСР РФ	0	0,0	1	0,2	0	0,0	1	0,2
112-366	Дальневосточный государственный технический рыбохозяйственный университет	0	0,0	1	0,2	0	0,0	1	0,2
112-366	Донской государственный технический университет	0	0,0	1	0,2	0	0,0	1	0,2
112-366	Ивановская государственная медицинская академия МЗСР РФ	0	0,0	1	0,2	0	0,0	1	0,2
112-366	Ижевская государственная сельскохозяйственная академия МСХ РФ	0	0,0	1	0,2	0	0,0	1	0,2
112-366	Ижевский государственный технический университет	0	0,0	1	0,2	0	0,0	1	0,2
112-366	Кабардино-Балкарский государственный университет имени Х.М. Бербекова	0	0,0	1	0,2	0	0,0	1	0,2
112-366	Казанский государственный аграрный университет МСХ РФ	0	0,0	1	0,2	0	0,0	1	0,2
112-366	Казанский государственный архитектурно-строительный университет	0	0,0	1	0,2	0	0,0	1	0,2
112-366	Казанский государственный медицинский университет МЗСР РФ	0	0,0	0	0,0	1	0,9	1	0,2
112-366	Костромской государственный технологический университет	0	0,0	0	0,0	1	0,9	1	0,2

№ пп	Наименование вуза	Выпускники старшего поколения (до 1940)		Выпускники среднего поколения (1941-1959)		Выпускники молодого поколения (1960 и моложе)		Выпускники	
		всего	%	всего	%	всего	%	всего	%
112-366	Костромской государственный университет имени Н.А. Некрасова	0	0,0	1	0,2	0	0,0	1	0,2
112-366	Красноярский государственный аграрный университет МСХ РФ	0	0,0	1	0,2	0	0,0	1	0,2
112-366	Кубанский государственный аграрный университет МСХ РФ	0	0,0	0	0,0	1	0,9	1	0,2
112-366	Кузбасский государственный технический университет	0	0,0	1	0,2	0	0,0	1	0,2
112-366	Курский государственный медицинский университет МЗСР РФ	0	0,0	1	0,2	0	0,0	1	0,2
112-366	Липецкий государственный технический университет	0	0,0	0	0,0	1	0,9	1	0,2
112-366	Национальный исследовательский Мордовский государственный университет им. Н.П. Огарева	0	0,0	1	0,2	0	0,0	1	0,2
112-366	Морской государственный университет имени адмирала Г.И. Невельского	0	0,0	1	0,2	0	0,0	1	0,2
112-366	Московская государственная консерватория им. П.И. Чайковского МК РФ	0	0,0	1	0,2	0	0,0	1	0,2
112-366	Московский государственный горный университет	0	0,0	1	0,2	0	0,0	1	0,2
112-366	Московский государственный институт электроники и математики (технический университет)	0	0,0	0	0,0	1	0,9	1	0,2
112-366	Национальный исследовательский Московский государственный институт электронной техники	0	0,0	1	0,2	0	0,0	1	0,2
112-366	Московский государственный лингвистический университет	0	0,0	1	0,2	0	0,0	1	0,2
112-366	Московский государственный медико-стоматологический университет МЗСР РФ	0	0,0	0	0,0	1	0,9	1	0,2
112-366	Московский государственный открытый университет	0	0,0	1	0,2	0	0,0	1	0,2
112-366	Национальный исследовательский Московский государственный строительный университет (МИСИ)	0	0,0	1	0,2	0	0,0	1	0,2
112-366	Московский государственный технический университет гражданской авиации ФАВТ	0	0,0	0	0,0	1	0,9	1	0,2
112-366	Московский государственный университет геодезии и картографии	1	4,3	0	0,0	0	0,0	1	0,2
112-366	Московский государственный университет инженерной экологии	0	0,0	1	0,2	0	0,0	1	0,2
112-366	Московский государственный университет культуры и искусств МК РФ	0	0,0	1	0,2	0	0,0	1	0,2
112-366	Московский государственный университет леса	0	0,0	1	0,2	0	0,0	1	0,2
112-366	Московский государственный университет пищевых производств	0	0,0	1	0,2	0	0,0	1	0,2
112-366	Московский государственный университет природообустройства	0	0,0	0	0,0	1	0,9	1	0,2
112-366	Московский государственный университет путей сообщения ФАЖТ	0	0,0	1	0,2	0	0,0	1	0,2
112-366	Московский гуманитарный университет	0	0,0	1	0,2	0	0,0	1	0,2

№ пп	Наименование вуза	Выпускники старшего поколения (до 1940)		Выпускники среднего поколения (1941-1959)		Выпускники молодого поколения (1960 и моложе)		Выпускники	
		всего	%	всего	%	всего	%	всего	%
112-366	Московская государственная академия коммунального хозяйства и строительства	0	0,0	1	0,2	0	0,0	1	0,2
112-366	Московский открытый социальный университет (институт)	0	0,0	0	0,0	1	0,9	1	0,2
112-366	Московский технический университет связи и информатики	0	0,0	1	0,2	0	0,0	1	0,2
112-366	Национальный технический университет "Харьковский политехнический институт"	0	0,0	1	0,2	0	0,0	1	0,2
112-366	Новосибирский государственный аграрный университет МСХ РФ	0	0,0	1	0,2	0	0,0	1	0,2
112-366	Новосибирский государственный медицинский университет МЗСР РФ	0	0,0	0	0,0	1	0,9	1	0,2
112-366	Новосибирский государственный университет экономики и управления - "НИНХ"	0	0,0	1	0,2	0	0,0	1	0,2
112-366	Новочеркасская государственная мелиоративная академия МСХ РФ	0	0,0	1	0,2	0	0,0	1	0,2
112-366	Общевойсковая академия Вооруженных Сил МО РФ	0	0,0	1	0,2	0	0,0	1	0,2
112-366	Омский государственный аграрный университет МСХ РФ	0	0,0	1	0,2	0	0,0	1	0,2
112-366	Омский государственный педагогический университет	0	0,0	1	0,2	0	0,0	1	0,2
112-366	Омский государственный технический университет	0	0,0	1	0,2	0	0,0	1	0,2
112-366	Омский государственный университет путей сообщения ФАЖТ	0	0,0	0	0,0	1	0,9	1	0,2
112-366	Оренбургский государственный педагогический университет	0	0,0	1	0,2	0	0,0	1	0,2
112-366	Оренбургский государственный университет	0	0,0	0	0,0	1	0,9	1	0,2
112-366	Пензенская государственная сельскохозяйственная академия МСХ РФ	0	0,0	0	0,0	1	0,9	1	0,2
112-366	Пензенский государственный университет	0	0,0	1	0,2	0	0,0	1	0,2
112-366	Пермский государственный технический университет (Национальный исследовательский университет)	0	0,0	1	0,2	0	0,0	1	0,2
112-366	Петербургский государственный университет путей сообщения ФАЖТ	0	0,0	1	0,2	0	0,0	1	0,2
112-366	Поволжская государственная академия телекоммуникаций и информатики	0	0,0	1	0,2	0	0,0	1	0,2
112-366	Российская академия музыки имени Гнесиных МК РФ	0	0,0	1	0,2	0	0,0	1	0,2
112-366	Российская академия театрального искусства - ГИТИС МК РФ	0	0,0	1	0,2	0	0,0	1	0,2
112-366	Российский экономический университет им. Г.В. Плеханова	0	0,0	1	0,2	0	0,0	1	0,2
112-366	Московская сельскохозяйственная академия имени К.Д.Тимирязева МСХ РФ	0	0,0	1	0,2	0	0,0	1	0,2
112-366	Российский государственный гуманитарный университет	0	0,0	1	0,2	0	0,0	1	0,2

№ пп	Наименование вуза	Выпускники старшего поколения (до 1940)		Выпускники среднего поколения (1941-1959)		Выпускники молодого поколения (1960 и моложе)		Выпускники	
		всего	%	всего	%	всего	%	всего	%
112-366	Российский государственный торгово-экономический университет	0	0,0	1	0,2	0	0,0	1	0,2
112-366	Ростовский государственный медицинский университет МЗСР РФ	0	0,0	1	0,2	0	0,0	1	0,2
112-366	Ростовский государственный строительный университет	0	0,0	0	0,0	1	0,9	1	0,2
112-366	Рязанский государственный университет имени С.А. Есенина	0	0,0	0	0,0	1	0,9	1	0,2
112-366	Рязанское высшее воздушно-десантное командное училище (военный институт) имени генерала армии В.Ф. Маргелова МО РФ	0	0,0	0	0,0	1	0,9	1	0,2
112-366	Самарская государственная сельскохозяйственная академия МСХ РФ	0	0,0	1	0,2	0	0,0	1	0,2
112-366	Самарский государственный университет	0	0,0	1	0,2	0	0,0	1	0,2
112-366	Санкт-Петербургская государственная лесотехническая академия имени С.М. Кирова	0	0,0	1	0,2	0	0,0	1	0,2
112-366	Санкт-Петербургский военный институт внутренних войск МВД РФ	0	0,0	1	0,2	0	0,0	1	0,2
112-366	Санкт-Петербургский государственный архитектурно-строительный университет	0	0,0	0	0,0	1	0,9	1	0,2
112-366	Санкт-Петербургский государственный горный институт имени Г.В. Плеханова (Первое высшее техническое заведение России) (Национальный исследовательский университет)	0	0,0	1	0,2	0	0,0	1	0,2
112-366	Санкт-Петербургский государственный технологический институт (технический университет)	0	0,0	1	0,2	0	0,0	1	0,2
112-366	Санкт-Петербургский государственный университет водных коммуникаций ФАМРТ	0	0,0	1	0,2	0	0,0	1	0,2
112-366	Санкт-Петербургский государственный университет гражданской авиации ФАВТ	0	0,0	1	0,2	0	0,0	1	0,2
112-366	Национальный исследовательский Санкт-Петербургский государственный университет информационных технологий, механики и оптики	0	0,0	1	0,2	0	0,0	1	0,2
112-366	Санкт-Петербургский государственный университет физической культуры имени П.Ф. Лесгафта	0	0,0	1	0,2	0	0,0	1	0,2
112-366	Санкт-Петербургский государственный электротехнический университет "ЛЭТИ" им. В.И. Ульянова (Ленина)	0	0,0	1	0,2	0	0,0	1	0,2
112-366	Санкт-Петербургский торгово-экономический институт	0	0,0	1	0,2	0	0,0	1	0,2
112-366	Санкт-Петербургский университет МВД РФ	0	0,0	1	0,2	0	0,0	1	0,2
112-366	Саратовская государственная академия права	0	0,0	1	0,2	0	0,0	1	0,2
112-366	Северный государственный медицинский университет МЗСР РФ	0	0,0	1	0,2	0	0,0	1	0,2

№ пп	Наименование вуза	Выпускники старшего поколения (до 1940)		Выпускники среднего поколения (1941-1959)		Выпускники молодого поколения (1960 и моложе)		Выпускники	
		всего	%	всего	%	всего	%	всего	%
112-366	Северо-Осетинский государственный университет имени Коста Левановича Хетагурова	0	0,0	0	0,0	1	0,9	1	0,2
112-366	Сибирский государственный индустриальный университет	0	0,0	1	0,2	0	0,0	1	0,2
112-366	Сибирский федеральный университет	0	0,0	1	0,2	0	0,0	1	0,2
112-366	Смоленская государственная академия физической культуры, спорта и туризма	0	0,0	0	0,0	1	0,9	1	0,2
112-366	Смоленская государственная медицинская академия МЗСР РФ	0	0,0	0	0,0	1	0,9	1	0,2
112-366	Ставропольский государственный педагогический институт	0	0,0	1	0,2	0	0,0	1	0,2
112-366	Ставропольский государственный университет	0	0,0	1	0,2	0	0,0	1	0,2
112-366	Таджикский государственный национальный университет	0	0,0	1	0,2	0	0,0	1	0,2
112-366	Тамбовский государственный технический университет	0	0,0	1	0,2	0	0,0	1	0,2
112-366	Тверской государственный технический университет	0	0,0	1	0,2	0	0,0	1	0,2
112-366	Томский государственный университет систем управления и радиоэлектроники	0	0,0	1	0,2	0	0,0	1	0,2
112-366	Тульский государственный университет	0	0,0	0	0,0	1	0,9	1	0,2
112-366	Тюменское высшее военно-инженерное командное училище (военный институт) МО РФ	0	0,0	1	0,2	0	0,0	1	0,2
112-366	Ульяновская государственная сельскохозяйственная академия МСХ РФ	0	0,0	0	0,0	1	0,9	1	0,2
112-366	Ульяновский государственный педагогический университет имени И.Н.Ульянова	0	0,0	1	0,2	0	0,0	1	0,2
112-366	Ульяновский государственный технический университет	0	0,0	1	0,2	0	0,0	1	0,2
112-366	Уральская государственная медицинская академия МЗСР РФ	0	0,0	1	0,2	0	0,0	1	0,2
112-366	Уральский государственный университет путей сообщения ФАЖТ	0	0,0	0	0,0	1	0,9	1	0,2
112-366	Уссурийский государственный педагогический институт	0	0,0	0	0,0	1	0,9	1	0,2
112-366	Уфимский государственный нефтяной технический университет	0	0,0	1	0,2	0	0,0	1	0,2
112-366	Ухтинский государственный технический университет	0	0,0	1	0,2	0	0,0	1	0,2
112-366	Челябинская государственная медицинская академия МЗСР РФ	0	0,0	1	0,2	0	0,0	1	0,2
112-366	Челябинское высшее военное командное училище (военный институт) МО РФ	0	0,0	1	0,2	0	0,0	1	0,2
112-366	Ярославский государственный педагогический университет им. К.Д. Ушинского	0	0,0	1	0,2	0	0,0	1	0,2
112-366	Ярославский государственный технический университет	0	0,0	1	0,2	0	0,0	1	0,2

№ пп	Наименование вуза	Выпускники старшего поколения (до 1940)		Выпускники среднего поколения (1941-1959)		Выпускники молодого поколения (1960 и моложе)		Выпускники	
		всего	%	всего	%	всего	%	всего	%
112-366	Ивановский государственный энергетический университет имени В.И. Ленина	0	0,0	1	0,2	0	0,0	1	0,2
112-366	Московский государственный институт международных отношений (Университет) МИД РФ	0	0,0	1	0,2	0	0,0	1	0,2
112-366	Российский государственный университет физической культуры, спорта и туризма	0	0,0	0	0,0	1	0,9	1	0,2
112-366	Башкирский государственный медицинский университет МЗСР РФ	0	0,0	1	0,2	0	0,0	1	0,2
112-366	Благовещенский государственный педагогический университет	0	0,0	1	0,2	0	0,0	1	0,2
112-366	Волгоградский государственный педагогический университет	0	0,0	1	0,2	0	0,0	1	0,2
112-366	Вятский государственный университет	0	0,0	0	0,0	1	0,9	1	0,2
112-366	Горно-Алтайский государственный университет	0	0,0	1	0,2	0	0,0	1	0,2
112-366	Дагестанская государственная сельскохозяйственная академия МСХ РФ	0	0,0	1	0,2	0	0,0	1	0,2
112-366	Дальневосточный государственный аграрный университет МСХ РФ	0	0,0	1	0,2	0	0,0	1	0,2
112-366	Каменец-Подольский национальный университет	0	0,0	1	0,2	0	0,0	1	0,2
112-366	Карачаево-Черкесский государственный университет имени У.Д. Алиева	0	0,0	1	0,2	0	0,0	1	0,2
112-366	Магнитогорский государственный технический университет им. Г.И. Носова	0	0,0	1	0,2	0	0,0	1	0,2
112-366	Марийский государственный технический университет	0	0,0	1	0,2	0	0,0	1	0,2
112-366	МАТИ - Российский государственный технологический университет им. К.Э. Циолковского	0	0,0	1	0,2	0	0,0	1	0,2
112-366	Московский архитектурный институт (государственная академия)	0	0,0	1	0,2	0	0,0	1	0,2
112-366	Московский государственный областной педагогический институт	0	0,0	1	0,2	0	0,0	1	0,2
112-366	Новосибирская государственная академия водного транспорта ФАМРТ	0	0,0	1	0,2	0	0,0	1	0,2
112-366	Норильский индустриальный институт	0	0,0	1	0,2	0	0,0	1	0,2
112-366	Липецкий государственный педагогический университет	0	0,0	1	0,2	0	0,0	1	0,2
112-366	Пермский государственный педагогический университет	0	0,0	1	0,2	0	0,0	1	0,2
112-366	Российский университет дружбы народов	0	0,0	1	0,2	0	0,0	1	0,2
112-366	Рязанский государственный радиотехнический университет	0	0,0	1	0,2	0	0,0	1	0,2
112-366	Тульский государственный педагогический университет имени Л.Н. Толстого	0	0,0	1	0,2	0	0,0	1	0,2
112-366	Высшее гвардейское танковое командное училище имени В.И. Ленина	0	0,0	1	0,2	0	0,0	1	0,2

№ пп	Наименование вуза	Выпускники старшего поколения (до 1940)		Выпускники среднего поколения (1941-1959)		Выпускники молодого поколения (1960 и моложе)		Выпускники	
		всего	%	всего	%	всего	%	всего	%
112-366	Уральский государственный университет физической культуры	0	0,0	0	0,0	1	0,9	1	0,2
112-366	Чеченский государственный университет	0	0,0	1	0,2	0	0,0	1	0,2
112-366	Ярославская государственная медицинская академия МЗСР РФ	0	0,0	1	0,2	0	0,0	1	0,2
112-366	Хакасский государственный университет им. Н.Ф. Катанова	0	0,0	1	0,2	0	0,0	1	0,2
112-366	Шуйский государственный педагогический университет	0	0,0	1	0,2	0	0,0	1	0,2
112-366	Вольское высшее военное училище тыла (военный институт) МО РФ	0	0,0	1	0,2	0	0,0	1	0,2
112-366	Читинская государственная медицинская академия МЗСР РФ	0	0,0	1	0,2	0	0,0	1	0,2
112-366	Кабардино-Балкарская государственная сельскохозяйственная академия имени В.М. Кокова МСХ РФ	0	0,0	1	0,2	0	0,0	1	0,2
112-366	Красноярский государственный медицинский университет имени профессора В.Ф. Войно-Ясенецкого МЗСР РФ	0	0,0	1	0,2	0	0,0	1	0,2
112-366	Брянский государственный технический университет	0	0,0	1	0,2	0	0,0	1	0,2
112-366	Киевское высшее общевойсковое командное училище им. М.В.Фрунзе	0	0,0	1	0,2	0	0,0	1	0,2
112-366	Морская государственная академия имени адмирала Ф.Ф. Ушакова МО РФ	0	0,0	0	0,0	1	0,9	1	0,2
112-366	Московский государственный индустриальный университет	0	0,0	1	0,2	0	0,0	1	0,2
112-366	Московская государственная художественно-промышленная академия имени С.Г. Строганова	0	0,0	1	0,2	0	0,0	1	0,2
112-366	Пятигорский государственный лингвистический университет	0	0,0	1	0,2	0	0,0	1	0,2
112-366	Российский государственный гидрометеорологический университет	0	0,0	1	0,2	0	0,0	1	0,2
112-366	Санкт-Петербургский государственный технологический университет растительных полимеров	0	0,0	1	0,2	0	0,0	1	0,2
112-366	Санкт-Петербургский государственный университет низкотемпературных и пищевых технологий	0	0,0	1	0,2	0	0,0	1	0,2
112-366	Ивановский государственный химико-технологический университет	0	0,0	1	0,2	0	0,0	1	0,2
112-366	Пятигорская государственная фармацевтическая академия МЗСР РФ	0	0,0	0	0,0	1	0,9	1	0,2
112-366	Северо-Казахстанский государственный университет имени М. Козыбаева	0	0,0	1	0,2	0	0,0	1	0,2
112-366	Военно-морской инженерный институт	1	4,3	0	0,0	0	0,0	1	0,2
112-366	Академия права и управления ФСИН МЮ РФ	0	0,0	1	0,2	0	0,0	1	0,2

№ пп	Наименование вуза	Выпускники старшего поколения (до 1940)		Выпускники среднего поколения (1941-1959)		Выпускники молодого поколения (1960 и моложе)		Выпускники	
		всего	%	всего	%	всего	%	всего	%
112-366	Армавирское высшее училище летчиков противоздушной обороны МО РФ	0	0,0	0	0,0	1	0,9	1	0,2
112-366	Башкирский государственный педагогический университет имени М.Акмуллы	0	0,0	1	0,2	0	0,0	1	0,2
112-366	Бурятская государственная сельскохозяйственная академия имени В.Р. Филиппова МСХ РФ	0	0,0	1	0,2	0	0,0	1	0,2
112-366	Военный институт (инженерных войск) Общевоинской академии Вооружённых Сил МО РФ	0	0,0	0	0,0	1	0,9	1	0,2
112-366	Военный авиационный инженерный университет МО РФ	0	0,0	0	0,0	1	0,9	1	0,2
112-366	Национальный университет биоресурсов и природопользования	0	0,0	1	0,2	0	0,0	1	0,2
112-366	Нижегородский государственный педагогический университет	0	0,0	1	0,2	0	0,0	1	0,2
112-366	Нижегородский государственный технический университет им. Р.Е. Алексева	0	0,0	1	0,2	0	0,0	1	0,2
112-366	Кузбасская государственная педагогическая академия	0	0,0	1	0,2	0	0,0	1	0,2
112-366	Новосибирская государственная консерватория (академия) имени М.И. Глинки МК РФ	0	0,0	0	0,0	1	0,9	1	0,2
112-366	Оренбургское высшее зенитное ракетное училище (военный институт) МО РФ	0	0,0	1	0,2	0	0,0	1	0,2
112-366	Приморская государственная сельскохозяйственная академия МСХ РФ	0	0,0	0	0,0	1	0,9	1	0,2
112-366	Самарский институт инженеров железнодорожного транспорта ФАЖТ	0	0,0	1	0,2	0	0,0	1	0,2
112-366	Санкт-Петербургский государственный университет культуры и искусств МК РФ	0	0,0	1	0,2	0	0,0	1	0,2
112-366	Саратовская государственная консерватория (институт) имени Л.В. Собинова МК РФ	0	0,0	1	0,2	0	0,0	1	0,2
112-366	Саратовский военный институт радиационной, химической и биологической защиты МО РФ	0	0,0	1	0,2	0	0,0	1	0,2
112-366	Северо-Осетинский государственный педагогический институт МОН РСО-Алания	1	4,3	0	0,0	0	0,0	1	0,2
112-366	Томское высшее военное командное училище связи МО РФ	0	0,0	0	0,0	1	0,9	1	0,2
112-366	Туркменский сельскохозяйственный институт имени С.А.Ниязова	0	0,0	1	0,2	0	0,0	1	0,2
112-366	Тюменская государственная сельскохозяйственная академия МСХ РФ	0	0,0	1	0,2	0	0,0	1	0,2
112-366	Уральская государственная сельскохозяйственная академия МСХ РФ	0	0,0	1	0,2	0	0,0	1	0,2
112-366	Уфимская государственная академия искусств имени Загира Исмагилова	0	0,0	0	0,0	1	0,9	1	0,2

№ пп	Наименование вуза	Выпускники старшего поколения (до 1940)		Выпускники среднего поколения (1941-1959)		Выпускники молодого поколения (1960 и моложе)		Выпускники	
		всего	%	всего	%	всего	%	всего	%
112-366	Харьковский Национальный Технический Университет Сельского Хозяйства им. П.Василенко	0	0,0	1	0,2	0	0,0	1	0,2
112-366	Харьковское военно-политическое пограничное училище	1	4,3	0	0,0	0	0,0	1	0,2
112-366	Челябинский государственный агроинженерный университет МСХ РФ	0	0,0	1	0,2	0	0,0	1	0,2
112-366	Шадринский государственный педагогический институт	0	0,0	0	0,0	1	0,9	1	0,2
112-366	Пермская государственная медицинская академия имени академика Е.А. Вагнера МЗСР РФ	0	0,0	1	0,2	0	0,0	1	0,2
112-366	Амурская государственная медицинская академия МЗСР РФ	0	0,0	1	0,2	0	0,0	1	0,2
112-366	Амурский гуманитарно-педагогический государственный университет	0	0,0	1	0,2	0	0,0	1	0,2
112-366	Бердянский государственный педагогический университет	0	0,0	1	0,2	0	0,0	1	0,2
112-366	Владивостокский государственный медицинский университет МЗСР РФ	0	0,0	1	0,2	0	0,0	1	0,2
112-366	Воронежская государственная технологическая академия	0	0,0	1	0,2	0	0,0	1	0,2
112-366	Восточно-Сибирская государственная академия культуры и искусств МК РФ	0	0,0	1	0,2	0	0,0	1	0,2
112-366	Восточно-Сибирский государственный технологический университет	0	0,0	1	0,2	0	0,0	1	0,2
112-366	Ивановская государственная текстильная академия	0	0,0	1	0,2	0	0,0	1	0,2
112-366	Иркутский государственный медицинский университет МЗСР РФ	0	0,0	0	0,0	1	0,9	1	0,2
112-366	Волжское высшее военное строительное командное училище МО РФ	0	0,0	0	0,0	1	0,9	1	0,2
112-366	Горьковское Высшее Военное Училище тыла имени Маршала Советского Союза И. Х. Баграмяна	0	0,0	1	0,2	0	0,0	1	0,2
112-366	Государственная полярная академия	0	0,0	1	0,2	0	0,0	1	0,2
112-366	Дальневосточная государственная академия искусств МК РФ	0	0,0	1	0,2	0	0,0	1	0,2
112-366	Дальневосточный государственный университет путей сообщения ФАЖТ	0	0,0	1	0,2	0	0,0	1	0,2
112-366	Дальневосточный юридический институт МВД РФ	0	0,0	1	0,2	0	0,0	1	0,2
112-366	Елабужский государственный педагогический университет	0	0,0	0	0,0	1	0,9	1	0,2
112-366	Елецкий государственный университет им. И.А. Бунина	0	0,0	1	0,2	0	0,0	1	0,2
112-366	Житомирское высшее орденов Октябрьской Революции и Боевого Красного Знамени училище радиоэлектроники ПВО им. С. П. Королёва	0	0,0	0	0,0	1	0,9	1	0,2
112-366	Иркутский государственный лингвистический университет	0	0,0	0	0,0	1	0,9	1	0,2
112-366	Ижевская государственная медицинская академия МЗСР РФ	0	0,0	1	0,2	0	0,0	1	0,2

№ пп	Наименование вуза	Выпускники старшего поколения (до 1940)		Выпускники среднего поколения (1941-1959)		Выпускники молодого поколения (1960 и моложе)		Выпускники	
		всего	%	всего	%	всего	%	всего	%
112-366	Казанская государственная консерватория (академия) имени Н.Г. Жиганова МК РФ	0	0,0	1	0,2	0	0,0	1	0,2
112-366	Калининградское высшее военно-инженерное командное училище МО РФ	0	0,0	1	0,2	0	0,0	1	0,2
112-366	Карельский государственный педагогический университет	0	0,0	1	0,2	0	0,0	1	0,2
112-366	Комсомольский-на-Амуре педагогический университет	0	0,0	1	0,2	0	0,0	1	0,2
112-366	Московский государственный университет прикладной биотехнологии	0	0,0	1	0,2	0	0,0	1	0,2
112-366	Новочеркасское высшее военное командное училище связи (военный институт) имени Маршала Советского Союза В.Д. Соколовского МО РФ	0	0,0	0	0,0	1	0,9	1	0,2
112-366	Пензенский государственный педагогический университет	0	0,0	1	0,2	0	0,0	1	0,2
112-366	Пензенский государственный университет архитектуры и строительства	0	0,0	1	0,2	0	0,0	1	0,2
112-366	Пензенский артиллерийский инженерный институт имени Главного маршала артиллерии Н.Н. Воронцова МО РФ	0	0,0	1	0,2	0	0,0	1	0,2
112-366	Полтавский военный институт связи	0	0,0	1	0,2	0	0,0	1	0,2
112-366	Московский государственный университет дизайна и технологии	0	0,0	0	0,0	1	0,9	1	0,2
112-366	Московская духовная академия и семинария РПЦ	0	0,0	0	0,0	1	0,9	1	0,2
112-366	Марийский государственный университет	0	0,0	1	0,2	0	0,0	1	0,2
112-366	Санкт-Петербургская духовная академия РПЦ	0	0,0	1	0,2	0	0,0	1	0,2
112-366	Санкт-Петербургская государственная художественно-промышленная академия имени А.Л. Штиглица	0	0,0	1	0,2	0	0,0	1	0,2
112-366	Таганрогский государственный педагогический институт	0	0,0	0	0,0	1	0,9	1	0,2
112-366	Тамбовское высшее военное авиационное училище летчиков им. М.М. Расковой МО РФ	0	0,0	1	0,2	0	0,0	1	0,2
112-366	Сумской институт ракетный войск и артиллерии	0	0,0	1	0,2	0	0,0	1	0,2
112-366	Ставропольское высшее военное авиационное училище летчиков и штурманов МО РФ	0	0,0	1	0,2	0	0,0	1	0,2
112-366	Сибирский университет потребительской кооперации	1	4,3	0	0,0	0	0,0	1	0,2
112-366	Тюменский государственный архитектурно-строительный университет	0	0,0	1	0,2	0	0,0	1	0,2
112-366	Уральская государственная архитектурно-художественная академия	0	0,0	1	0,2	0	0,0	1	0,2
112-366	Днепропетровский национальный университет	0	0,0	1	0,2	0	0,0	1	0,2

№ пп	Наименование вуза	Выпускники старшего поколения (до 1940)		Выпускники среднего поколения (1941-1959)		Выпускники молодого поколения (1960 и моложе)		Выпускники	
		всего	%	всего	%	всего	%	всего	%
112-366	Сахалинский государственный университет	0	0,0	1	0,2	0	0,0	1	0,2
112-366	Курский государственный университет	0	0,0	1	0,2	0	0,0	1	0,2
	Всего	23	3,8	471	78,4	107	17,8	601	100

Рейтинг второго и последующего высшего образования академической элиты

В Табл. 14 представлен рейтинг вузов по числу представителей научно-образовательной элиты получивших в этих вузах второе и последующее высшее образование. Всего в перечень вошли 65 вузов (в прошлогоднем исследовании 35). Современные российские ученые, как и их советские предшественники, не имеют обыкновения оканчивать несколько вузов, и это в первую очередь связано с их заранее стандартизированной траекторией ученого, когда закончив вуз, далее став соискателем или поступив в аспирантуру и уже работая в избранной области, защищается последовательно кандидатская, затем докторская диссертация и т.д.

Лидером данного рейтинга стала Российская академия народного хозяйства и государственной службы при Президенте Российской Федерации (16 вузов, или 13,2% среди всех вузов).

Таблица 14. Рейтинг вузов по второму и последующим в/о научно-образовательной элиты (сводная таблица, включающая представителей всех блоков представителей академической элиты страны).

№ пп	Наименование вуза	Число выпускников	
		всего	в %
1	Российская академия народного хозяйства и государственной службы при Президенте Российской Федерации	16	13,2
2	Московский государственный университет имени М.В. Ломоносова	10	8,3
3	Военная академия Генерального штаба Вооруженных Сил Российской Федерации	9	7,4
4	Общевойсковая академия Вооруженных Сил МО РФ	8	6,6
5	Военный университет МО РФ	4	3,3
6-7	Московская государственная юридическая академия имени О.Е.Кутафина	3	2,5
6-7	Санкт-Петербургский государственный университет	3	2,5
8-17	Академия управления МВД РФ	2	1,7
8-17	Военная академия Ракетных войск стратегического назначения имени Петра Великого МО РФ	2	1,7
8-17	Военная академия связи имени С.М. Буденного	2	1,7
8-17	Военная академия тыла и транспорта имени генерала армии А.В. Хрулева МО РФ	2	1,7
8-17	Военно-воздушная академия имени профессора Н. Е. Жуковского и Ю. А. Гагарина МО РФ	2	1,7

№ пп	Наименование вуза	Число выпускников	
		всего	в %
8-17	Национальный исследовательский университет МАИ	2	1,7
8-17	Московский университет МВД РФ	2	1,7
8-17	Национальный исследовательский Российский государственный университет нефти и газа им.И.М.Губкина	2	1,7
8-17	Военная академия воздушно-космической обороны имени Маршала Советского Союза Г.К. Жукова	2	1,7
8-17	НОУ ВПО Международный институт менеджмента ЛИНК	2	1,7
18-65	Военно-космическая академия имени А.Ф. Можайского МО РФ	1	0,8
18-65	Военно-медицинская академия им. С.М. Кирова	1	0,8
18-65	Военный институт физической культуры МО РФ	1	0,8
18-65	Всероссийская академия внешней торговли МЭР РФ	1	0,8
18-65	Государственная морская академия имени адмирала С.О. Макарова	1	0,8
18-65	Государственный университет управления	1	0,8
18-65	Дипломатическая академия МИД РФ	1	0,8
18-65	Кабардино-Балкарский государственный университет имени Х.М. Бербекова	1	0,8
18-65	Национальный исследовательский Казанский государственный технологический университет	1	0,8
18-65	Казанский (Приволжский) федеральный университет	1	0,8
18-65	Казанский государственный финансово-экономический институт	1	0,8
18-65	Михайловская военная артиллерийская академия	1	0,8
18-65	Национальный исследовательский Мордовский государственный университет им. Н.П. Огарева	1	0,8
18-65	Московская государственная консерватория им. П.И. Чайковского МК РФ	1	0,8
18-65	Московский государственный институт электроники и математики (технический университет)	1	0,8
18-65	Московский государственный лингвистический университет	1	0,8
18-65	Московский государственный открытый университет	1	0,8
18-65	Московский государственный университет культуры и искусств МК РФ	1	0,8
18-65	НОУ Московский институт экономики, менеджмента и права	1	0,8
18-65	Национальный исследовательский университет МЭИ	1	0,8
18-65	Омский государственный университет путей сообщения ФАЖТ	1	0,8
18-65	Петрозаводский государственный университет	1	0,8
18-65	Российский государственный гуманитарный университет	1	0,8
18-65	Российский государственный социальный университет	1	0,8
18-65	Ростовский государственный университет путей сообщения ФАЖТ	1	0,8
18-65	Санкт-Петербургская государственная академия театрального искусства МК РФ	1	0,8
18-65	Санкт-Петербургская государственная консерватория (академия) им. Н.А. Римского-Корсакова МК РФ	1	0,8
18-65	Санкт-Петербургский университет МВД РФ	1	0,8
18-65	Саратовский государственный социально-экономический университет	1	0,8
18-65	Ставропольский государственный аграрный университет МСХ РФ	1	0,8
18-65	Театральный институт имени Бориса Щукина при Государственном академическом театре имени Евг. Вахтангова МК РФ	1	0,8
18-65	Уральский государственный университет имени А.М. Горького	1	0,8
18-65	Хабаровская государственная академия экономики и права	1	0,8
18-65	Национальный исследовательский Южно-Уральский государственный университет	1	0,8
18-65	Колумбийский университет	1	0,8
18-65	Военный институт (инженерных войск) Общевойсковой академии Вооружённых Сил МО РФ	1	0,8

№ пп	Наименование вуза	Число выпускников	
		всего	в %
18-65	Нижегородская государственная консерватория им. М. И. Глинки МК РФ	1	0,8
18-65	Международный институт подготовки авиационных менеджеров АМТИ	1	0,8
18-65	Казанская государственная консерватория (академия) имени Н.Г. Жиганова МК	1	0,8
18-65	Академия социального образования (КСЮИ)	1	0,8
18-65	Университет Парижа VII округа	1	0,8
18-65	Университет Парижа VIII округа	1	0,8
18-65	Университет Кларка	1	0,8
18-65	Ташкентский государственный педагогический институт иностранных языков	1	0,8
18-65	Военная академия войсковой противовоздушной обороны Вооруженных Сил Российской Федерации имени Маршала Советского Союза А.М. Василевского	1	0,8
18-65	Берлинский университет имени Гумбольдта	1	0,8
18-65	Сибирский государственный технологический университет	1	0,8
18-65	НОУ Челябинский институт экономики и права имени М.В. Ладошина	1	0,8

Ученые степени представителей академической элиты РФ

Информацию по ученым степеням исследуемой группы удалось собрать по 1722 ученым (16 из них являются и ректорами и академиками/членами-корреспондентами РАН). 179 ученых с кандидатской степенью, 1543 - с докторской.

В Табл. 15 представлено число кандидатов и докторов наук по первой ученой степени научно-образовательной элиты.

Таблица 15. Число кандидатов и докторов наук по первой ученой степени научно-образовательной элиты.

Научная специальность	Академики РАН	члены-корреспонденты РАН	Ректоры вузов	всего	%
Доктора наук					
физико-математические науки	166	191	30	387	25,1
технические науки	76	108	126	310	20,1
химические науки	56	74	13	143	9,3
экономические науки	23	20	78	121	7,8
биологические науки	51	57	6	114	7,4
исторические науки	21	37	23	81	5,2
медицинские науки	20	13	47	80	5,2
геолого-минералогические науки	34	32	0	66	4,3
педагогические науки		1	48	49	3,2
юридические науки	2	10	31	43	2,8
филологические науки	12	18	9	39	2,5
философские науки	6	7	21	34	2,2
сельскохозяйственные науки			17	17	1,1
географические науки	3	10	0	13	0,8
социологические науки		2	10	12	0,8

Научная специальность	Академики РАН	члены-корреспонденты РАН	Ректоры вузов	всего	%
искусствоведческие науки		2	7	9	0,6
политические науки	1		7	8	0,5
ветеринарные науки			6	6	0,4
психологические науки		2	2	4	0,3
военные науки			3	3	0,2
фармацевтические науки			2	2	0,1
архитектурные науки			1	1	0,1
культурологические науки			1	1	0,1
богословские науки			0	0	0,0
	471	584	488	1543	100
Кандидаты наук					
физико-математические науки		1	8	9	5,0
технические науки			30	30	16,8
химические науки			2	2	1,1
экономические науки			29	29	16,2
биологические науки			0	0	0,0
исторические науки			12	12	6,7
медицинские науки			7	7	3,9
геолого-минералогические науки			1	1	0,6
педагогические науки			32	32	17,9
юридические науки			13	13	7,3
филологические науки			6	6	3,4
философские науки			12	12	6,7
сельскохозяйственные науки			4	4	2,2
географические науки			1	1	0,6
социологические науки			6	6	3,4
искусствоведческие науки			4	4	2,2
политические науки			0	0	0,0
ветеринарные науки			0	0	0,0
психологические науки			3	3	1,7
военные науки			4	4	2,2
фармацевтические науки			1	1	0,6
архитектурные науки			1	1	0,6
культурологические науки			0	0	0,0
богословские науки			2	2	1,1
<i>Всего, кандидаты наук</i>	0	1	178	179	100

Места рождения научно-образовательной элиты РФ

Территория России рассматривается по федеральным округам, при этом города Москва и Санкт-Петербург выделяются как отдельные субъекты из ЦФО и СЗФО соответственно. Также к регионам относятся независимые государства ранее входившие в состав СССР и страны дальнего зарубежья. Информация по месту рождения собрана по 1417 представителям научно-образовательной элиты (в 2009 г. – 898 чел.).

В Табл. 16 представлены данные о местах рождения представителей всех блоков научно-образовательной элиты. На лидирующей позиции «москвичи»

(275 чел.), на втором месте - представители ПФО (188 чел.), на третьем - представители ЦФО (184 чел.).

Таблица 16. Места рождения научно-образовательной элиты (представителей всех блоков).

№ пп	Регион	Чел.	%
1	Москва	275	19,4
2	ПФО	188	13,3
3	ЦФО	184	13,0
4	Украина	122	8,6
5	СФО	117	8,3
6	Санкт-Петербург	109	7,7
7	УФО	79	5,6
8	ЮФО	63	4,4
9	ДФО	58	4,1
10	СКФО	51	3,6
11	СЗФО	35	2,5
12	Казахстан	24	1,7
13	Беларусь	21	1,5
14-15	Грузия	18	1,3
14-15	Узбекистан	18	1,3
16	Азербайджан	12	0,8
17-18	Молдова	5	0,4
17-18	Таджикистан	5	0,4
19-21	Армения	4	0,3
19-21	Киргизия	4	0,3
19-21	Китай	4	0,3
22-24	Латвия	3	0,2
22-24	Туркменистан	3	0,2
22-24	Эстония	3	0,2
25-26	Германия	2	0,1
25-26	Литва	2	0,1
27-34	Великобритания	1	0,1
27-34	КНДР	1	0,1
27-34	Монголия	1	0,1
27-34	Польша	1	0,1
27-34	Псковская область	1	0,1
27-34	Румыния	1	0,1
27-34	США	1	0,1
27-34	Турция	1	0,1
	Всего	1417	100

В Табл. 17 представлены данные о местах рождения представителей блоков А и В - членов-корреспондентов и академиков РАН (всего 921 представитель РАН). Свыше половины всех российских академиков и членов-корреспондентов РАН родились всего в трех регионах: свыше четверти российских академиков родились в г. Москве (252 чел., 27,4%), в ЦФО (120 чел, 13%), в Украине (96 чел., 10,4%).

Таблица 17. Места рождения научно-образовательной элиты (суммарно блоки члены-корреспонденты и академики РАН).

№ пп	Регион	Чел.	%
1	Москва	252	27,4
2	ЦФО	120	13,0
3	Украина	96	10,4
4	ПФО	87	9,4
5	Санкт-Петербург	85	9,2
6	СФО	59	6,4
7	УФО	43	4,7
8	ДФО	29	3,1
9	СКФО	26	2,8
10	ЮФО	25	2,7
11-12	Узбекистан	15	1,6
11-12	СЗФО	15	1,6
13	Грузия	13	1,4
14	Казахстан	12	1,3
15	Беларусь	11	1,2
16	Азербайджан	10	1,1
17-18	Китай	3	0,3
17-18	Армения	3	0,3
19-23	Туркменистан	2	0,2
19-23	Таджикистан	2	0,2
19-23	Молдова	2	0,2
19-23	Литва	2	0,2
19-23	Киргизия	2	0,2
24-30	Эстония	1	0,1
24-30	Турция	1	0,1
24-30	США	1	0,1
24-30	Псковская область	1	0,1
24-30	Польша	1	0,1
24-30	Германия	1	0,1
24-30	Великобритания	1	0,1
	Всего	921	100,0

В Табл. 18 представлены данные о местах рождения представителей блока С – ректоров (всего собрано информация о 510 чел., в 2009 г. – 357 чел).

Если среди академиков и членов-корреспондентов РАН наибольшее число рожденных в г. Москве, то среди ректоров «москвичи» поделили 6-7 места с представителями ДФО и заняли только 10 позицию рейтинга (см. Табл. 18 и Диаграмму 4).

Таблица 18. Места рождения научно-образовательной элиты (блок «Ректоры вузов»).

№ пп	Регион	Чел.	%
1	ПФО	101	19,8
2	ЦФО	65	12,7
3	СФО	59	11,6
4	ЮФО	39	7,6
5	УФО	36	7,1
6-7	ДФО	29	5,7
6-7	Москва	29	5,7
8	Украина	28	5,5
9	СКФО	26	5,1
10	Санкт-Петербург	24	4,7
11	СЗФО	21	4,1
12	Казахстан	12	2,4
13	Беларусь	11	2,2
14	Грузия	5	1,0
15-18	Латвия	3	0,6
15-18	Молдова	3	0,6
15-18	Таджикистан	3	0,6
15-18	Узбекистан	3	0,6
19-21	Азербайджан	2	0,4
19-21	Киргизия	2	0,4
19-21	Эстония	2	0,4
22-28	Армения	1	0,2
22-28	Германия	1	0,2
22-28	Китай	1	0,2
22-28	КНДР	1	0,2
22-28	Монголия	1	0,2
22-28	Румыния	1	0,2
22-28	Туркменистан	1	0,2
	Всего	510	100,0

На Диаграмме 4 представлено распределение мест рождения научно образовательной элиты.

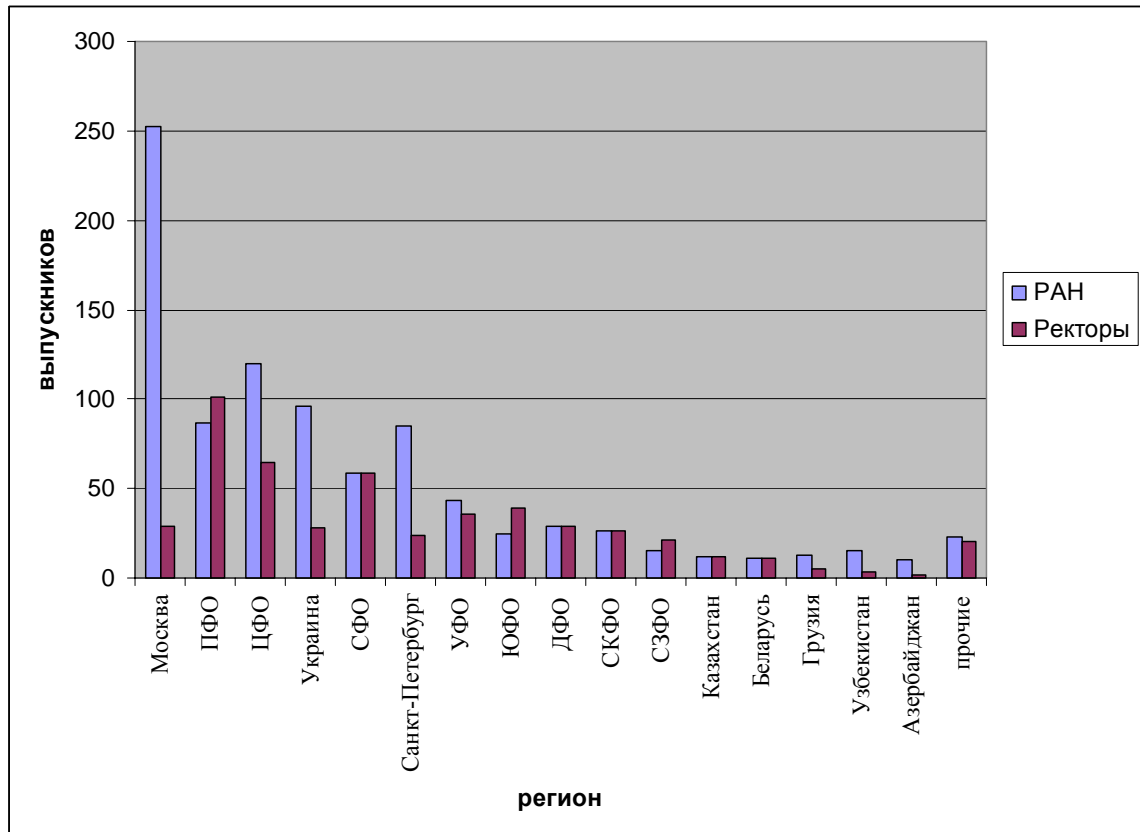


Диаграмма 4. Представленность уроженцев различных регионов РФ и иных государств в рядах научно-образовательной элиты.

Ректоров российских вузов по-прежнему больше всего рождается на территории ПФО, примерно пятая часть (101 чел.).

Заключение

Институты, призванные обслуживать инновационную экономику, со времен развала СССР, существовали по инерции. Образование и наука оказались на периферии бюджетного финансирования, а зарабатывать самостоятельно и быть рентабельными способны априори немногие научно-исследовательские организации и вузы. Правительство и бизнес же выражают недовольство тем, что эффективность сектора исследований и научных разработок не высока, требуют от руководителей научных организаций рентабельной деятельности, что часто приводит к банальной сдаче части помещений этих организации в аренду. Следует также учесть, что людям, занятым в науке и образовании, свойственна такая черта, как неприспособленность к практическому бизнесу и предпринимательству. По словам австрийского экономиста Й. Шумпетера «...интеллектуалы - это люди, владеющие устным и письменным словом, а от других людей, делающих то же самое, их отличает отсутствие прямой ответственности за практические дела. Вообще говоря, с этой чертой связана и другая - а именно отсутствие практических знаний, знаний, которые даются

только личным опытом»⁴. Характерной особенностью большинства научных исследований является их направленность на получение знаний и данных, которые не будут востребованы современниками, и найдут применение только в будущем. Таким образом, их исследования далеко не всегда приносят сиюминутную капитализацию, а значение результатов их труда для общества станет очевидным только после внедрения (если вообще найдет применение). На сегодня российское общественное сознание утратило представление о том, что ученые интеллектуалы это элитарный костяк нации, чему способствовали объективные и субъективные реалии постсоветского развития страны. Однако именно в институтах образования и науки формируется слой людей способствующих генерированию нового знания.

В 2009 году на ежегодном собрании американской Национальной академии наук Президент США Б.Обама высказал мысль, что «потенциал для научных открытий определяется инструментами, которые страна предоставляет своим исследователям»⁵. От того, сумеет или нет Россия предоставить своим ученым и изобретателям режим наибольшего благоприятствования, насколько дееспособной станет выстраиваемая отечественная национальная инновационная система, краеугольным камнем которой являются наука и образование, будет зависеть и наше будущее.

⁴ Шумпетер Й.А. Теория экономического развития. Капитализм, социализм и демократия. М.: Эксмо, 2007.

⁵ Remarks by the President at the National Academy of Sciences Annual Meeting. The White House. Office of the Press Secretary. April 27, 2009.